



Diário Oficial do

MUNICÍPIO

PREFEITURA MUNICIPAL DE NOVO HORIZONTE

PODER EXECUTIVO • BAHIA

I M P R E N S A E L E T R Ô N I C A

Lei nº 12.527



A **Lei nº 12.527**, sancionada pela Presidente da República em 18 de novembro de 2011, tem o propósito de regulamentar o direito constitucional de acesso dos cidadãos às informações públicas e seus dispositivos são aplicáveis aos três Poderes da União, Estados, Distrito Federal e Municípios.

A publicação da **Lei de Acesso a Informações** significa um importante passo para a consolidação democrática do Brasil e torna possível uma maior participação popular e o controle social das ações governamentais, o acesso da sociedade às informações públicas permite que ocorra uma melhoria na gestão pública.

Veja ao lado onde solicitar mais informações e tirar todas as dúvidas sobre esta publicação.

Atendimento ao Cidadão

Presencial



Rua Hermínio José dos Santos, 184 - Centro - Novo Horizonte - Bahia

Telefone



(77) 3648-1060

Horário



Segunda a Sexta-feira, das 08:00 às 16:00 hrs

Diário Oficial Eletrônico: Agilidade e Transparência



Efetivando o compromisso de cumprir a **Lei de Acesso à Informação** e incentivando a participação popular no controle social, o Diário Oficial Eletrônico, proporciona rapidez no processo de administração da documentação dos atos públicos de maneira eletrônica, com a **segurança da certificação digital**.

Assim, Graças ao Diário Oficial Eletrônico, todos os atos administrativos se tornam públicos e acessíveis para qualquer cidadão, de forma **rápida e transparente**, evitando o desconhecimento sobre as condutas do Poder Público.

Um dos aspectos interessantes é a sua **divisão por temas** para que a consulta seja facilitada. Assim, o Diário Oficial é segmentado em partes: emendas constitucionais, leis, decretos, resoluções, instruções normativas, portarias e outros atos normativos de interesse geral;

RESUMO

RREO

3º BIMESTRE 2017

BALANÇO ORÇAMENTÁRIO

DEMONSTRATIVO DA EXECUÇÃO DAS DESPESAS POR FUNÇÃO/SUBFUNÇÃO

DEMONSTRATIVO DA RECEITA CORRENTE LÍQUIDA

DEMONSTRATIVO DAS RECEITAS E DESPESAS PREVIDENCIÁRIAS DO REGIME PRÓPRIO DOS SERVIDORES

DEMONSTRATIVO DO RESULTADO NOMINAL

DEMONSTRATIVO DO RESULTADO PRIMÁRIO

DEMONSTRATIVO DE RESTOS A PAGAR POR PODER E ÓRGÃO

DEMONSTRATIVO DAS RECEITAS E DESPESAS COM MANUTENÇÃO E DESENVOLVIMENTO DO ENSINO - MDE

DEMONSTRATIVO DA RECEITA DE OPERAÇÕES DE CRÉDITO E DE DESPESAS DE CAPITAL

DEMONSTRATIVO DA PROJEÇÃO ATUARIAL DO REGIME PRÓPRIO DE PREVIDÊNCIA SOCIAL DOS SERVIDORES PÚBLICOS

DEMONSTRATIVO DA RECEITA DE ALIENAÇÃO DE ATIVOS E APLICAÇÃO DOS RECURSOS

DEMONSTRATIVO DA RECEITA E DESPESAS COM AÇÕES E SERVIÇOS PÚBLICOS DE SAÚDE

DEMONSTRATIVO DAS PARCERIAS PÚBLICO-PRIVADAS

DEMONSTRATIVO SIMPLIFICADO DO RELATÓRIO RESUMIDO DA EXECUÇÃO ORÇAMENTARIA

DEMONSTRATIVO DE SENTENÇAS JUDICIAIS

DECRETOS

DECRETO Nº 78 DE 1 DE JUNHO, 2017

DECRETO Nº 87/2017, DE JULHO DE 2017

LICITAÇÕES

RETIFICAÇÃO DE PUBLICAÇÃO REALIZADA EM 19 DE JULHO DE 2017, ANO X, Nº 1124 NO DIÁRIO OFICIAL DO MUNICÍPIO DE NOVO HORIZONTE-BAHIA, REFERENTE A INEXIGIBILIDADE DE LICITAÇÃO Nº. 031-2017 – I

CONTRATOS

PRIMEIRO TERMO ADITIVO AO CONTRATO Nº 090/2017 - CONTRATADA: COOPELIDER - COOP DE TERCEIRIZAÇÃO DE TRANSPORTES E LOCAÇÃO DE VEÍCULOS

RREO

BALANÇO ORÇAMENTÁRIO

PREFEITURA MUNICIPAL DE NOVO HORIZONTE
RELATÓRIO RESUMIDO DA EXECUÇÃO ORÇAMENTÁRIA
BALANÇO ORÇAMENTÁRIO
ORÇAMENTOS FISCAL E DA SEGURIDADE SOCIAL
JANEIRO A JUNHO 2017 / BIMESTRE MAIO - JUNHO

RREO - ANEXO 1 (LRF, Art 52, inciso I, alíneas "a" e "b" do inciso II e § 1º)

R\$ (1,00)

RECEITAS	PREVISÃO INICIAL	PREVISÃO ATUALIZADA (a)	RECEITAS REALIZADAS				SALDO (a-c)
			No Bimestre (b)	% (b/a)	Até o Bim (c)	% (c/a)	
RECEITAS (EXCETO INTRA-ORÇAMENTÁRIAS)(I)	32.641.086,00	32.641.086,00	3.819.177,14	11,70	10.686.686,90	32,73	21.954.399,10
RECEITAS CORRENTES	30.488.081,00	30.488.081,00	3.819.177,14	12,52	10.686.686,90	35,05	19.801.394,10
RECEITAS TRIBUTÁRIAS	995.939,00	995.939,00	154.521,92	15,51	266.218,57	26,73	729.720,43
Impostos	929.538,00	929.538,00	138.051,35	14,85	242.600,97	26,09	686.937,03
Taxas	54.601,00	54.601,00	16.470,57	30,16	23.617,60	43,25	30.983,40
Contribuição de Melhoria	11.800,00	11.800,00	0,00	0,00	0,00	0,00	11.800,00
RECEITA DE CONTRIBUIÇÕES	11.972,00	11.972,00	0,00	0,00	0,00	0,00	11.972,00
Contribuições Sociais	0,00	0,00	0,00	0,00	0,00	0,00	0,00
Contribuição de Intervenção no Domínio Econômico	1.960,00	1.960,00	0,00	0,00	0,00	0,00	1.960,00
Contribuição de Iluminação Pública	10.012,00	10.012,00	0,00	0,00	0,00	0,00	10.012,00
RECEITA PATRIMONIAL	312.114,00	312.114,00	22.555,69	7,22	77.584,64	24,85	234.529,36
Receitas Imobiliárias	13.700,00	13.700,00	0,00	0,00	0,00	0,00	13.700,00
Receitas de Valores Mobiliários	297.434,00	297.434,00	22.555,69	7,58	77.584,64	26,08	219.849,36
Receitas de Concessões e Permissões	0,00	0,00	0,00	0,00	0,00	0,00	0,00
Compensações Financeiras	0,00	0,00	0,00	0,00	0,00	0,00	0,00
Receita Decorrente do Direito de Exploração de Bens Públicos em Áreas de Domínio Público	0,00	0,00	0,00	0,00	0,00	0,00	0,00
Receita da Cessão de Direitos	0,00	0,00	0,00	0,00	0,00	0,00	0,00
Outras Receitas Patrimoniais	980,00	980,00	0,00	0,00	0,00	0,00	980,00
RECEITA AGROPECUÁRIA	0,00	0,00	0,00	0,00	0,00	0,00	0,00
Receita da Produção Vegetal	0,00	0,00	0,00	0,00	0,00	0,00	0,00
Receita da Produção Animal e Derivados	0,00	0,00	0,00	0,00	0,00	0,00	0,00
Outras Receitas Agropecuárias	0,00	0,00	0,00	0,00	0,00	0,00	0,00
RECEITA INDUSTRIAL	1.960,00	1.960,00	0,00	0,00	0,00	0,00	1.960,00
Receita da Indústria Extrativa Mineral	0,00	0,00	0,00	0,00	0,00	0,00	0,00
Receita da Indústria de Transformação	0,00	0,00	0,00	0,00	0,00	0,00	0,00
Receita da Indústria de Construção	0,00	0,00	0,00	0,00	0,00	0,00	0,00
Outras Receitas Industriais	1.960,00	1.960,00	0,00	0,00	0,00	0,00	1.960,00
RECEITA DE SERVIÇOS	33.620,00	33.620,00	0,00	0,00	0,00	0,00	33.620,00
TRANSFERÊNCIAS CORRENTES	29.011.462,00	29.011.462,00	3.638.731,97	12,54	10.335.313,43	35,62	18.676.148,57
Transferências Intergovernamentais	28.311.462,00	28.311.462,00	3.588.731,97	12,67	10.285.313,43	36,32	18.026.148,57
Transferências de Instituições Privadas	0,00	0,00	0,00	0,00	0,00	0,00	0,00
Transferências do Exterior	0,00	0,00	0,00	0,00	0,00	0,00	0,00
Transferências de Pessoas	0,00	0,00	0,00	0,00	0,00	0,00	0,00
Transferências de Convênios	700.000,00	700.000,00	50.000,00	7,14	50.000,00	7,14	650.000,00
Transferências para o Combate à Fome	0,00	0,00	0,00	0,00	0,00	0,00	0,00
OUTRAS RECEITAS CORRENTES	121.014,00	121.014,00	3.367,56	2,78	7.570,26	6,25	113.443,74
Multas e Juros de Mora	18.838,00	18.838,00	0,00	0,00	0,00	0,00	18.838,00
Indenizações e Restituições	16.793,00	16.793,00	0,00	0,00	0,00	0,00	16.793,00
Receita da Dívida Ativa	29.776,00	29.776,00	3.367,56	11,30	7.570,26	25,42	22.205,74
Receitas Decorrentes de Aportes Periódicos para	0,00	0,00	0,00	0,00	0,00	0,00	0,00

Página 1 de 3

Amortização de Déficit Atuarial do RPPS								
Receitas Correntes Diversas	55.607,00	55.607,00	0,00	0,00	0,00	0,00	0,00	55.607,00
RECEITAS DE CAPITAL	2.153.005,00	2.153.005,00	0,00	0,00	0,00	0,00	0,00	2.153.005,00
OPERAÇÕES DE CRÉDITO	600.000,00	600.000,00	0,00	0,00	0,00	0,00	0,00	600.000,00
Operações de Crédito Internas	600.000,00	600.000,00	0,00	0,00	0,00	0,00	0,00	600.000,00
Operações de Crédito Externas	0,00	0,00	0,00	0,00	0,00	0,00	0,00	0,00
ALIENAÇÃO DE BENS	18.485,00	18.485,00	0,00	0,00	0,00	0,00	0,00	18.485,00
Alienação de Bens Móveis	9.250,00	9.250,00	0,00	0,00	0,00	0,00	0,00	9.250,00
Alienação de Bens Imóveis	9.235,00	9.235,00	0,00	0,00	0,00	0,00	0,00	9.235,00
AMORTIZAÇÃO DE EMPRÉSTIMOS	0,00	0,00	0,00	0,00	0,00	0,00	0,00	0,00
TRANSFERÊNCIAS DE CAPITAL	1.534.520,00	1.534.520,00	0,00	0,00	0,00	0,00	0,00	1.534.520,00
Transferências Intergovernamentais	284.520,00	284.520,00	0,00	0,00	0,00	0,00	0,00	284.520,00
Transferências de Instituições Privadas	0,00	0,00	0,00	0,00	0,00	0,00	0,00	0,00
Transferências do Exterior	0,00	0,00	0,00	0,00	0,00	0,00	0,00	0,00
Transferências de Pessoas	0,00	0,00	0,00	0,00	0,00	0,00	0,00	0,00
Transferência de Outras Instituições Públicas	0,00	0,00	0,00	0,00	0,00	0,00	0,00	0,00
Transferências de Convênios	1.250.000,00	1.250.000,00	0,00	0,00	0,00	0,00	0,00	1.250.000,00
Transferências para Combate à Fome	0,00	0,00	0,00	0,00	0,00	0,00	0,00	0,00
OUTRAS RECEITAS DE CAPITAL	0,00	0,00	0,00	0,00	0,00	0,00	0,00	0,00
Integralização do Capital Social	0,00	0,00	0,00	0,00	0,00	0,00	0,00	0,00
Div. Atv. Prov. da Amortiz. de Emp. e Financ.	0,00	0,00	0,00	0,00	0,00	0,00	0,00	0,00
Receitas de Capital Diversas	0,00	0,00	0,00	0,00	0,00	0,00	0,00	0,00
RECEITAS (INTRA-ORÇAMENTÁRIAS) (II)	0,00	0,00	0,00	0,00	0,00	0,00	0,00	0,00
SUB TOTAL DAS RECEITAS (III) (I + II)	32.641.086,00	32.641.086,00	3.819.177,14	11,70	10.686.686,90	32,74	21.954.399,10	
OPERAÇÃO DE CRÉDITO / REFINANCIAMENTO (IV)	0,00	0,00	0,00	0,00	0,00	0,00	0,00	
Operação de Créditos Internas	0,00	0,00	0,00	0,00	0,00	0,00	0,00	
Mobiliária	0,00	0,00	0,00	0,00	0,00	0,00	0,00	
Contratual	0,00	0,00	0,00	0,00	0,00	0,00	0,00	
Operação de Créditos Externas	0,00	0,00	0,00	0,00	0,00	0,00	0,00	
Mobiliária	0,00	0,00	0,00	0,00	0,00	0,00	0,00	
Contratual	0,00	0,00	0,00	0,00	0,00	0,00	0,00	
SUBTOTAL COM REFINANCIAMENTO (V) = (III + IV)	32.641.086,00	32.641.086,00	3.819.177,14	11,70	10.686.686,90	32,74	21.954.399,10	
DÉFICIT (VI)	-	-	-	-	0,00	-	-	
TOTAL (VII) = (V + VI)	32.641.086,00	32.641.086,00	3.819.177,14	11,70	10.686.686,90	32,74	21.954.399,10	
SALDOS DE EXERCÍCIOS ANTERIORES (UTILIZADOS PARA CRÉDITOS ADICIONAIS)	-	-	-	-	-	-	-	
Superávit Financeiro	-	-	-	-	0,00	-	-	
Reabertura de Créditos Adicionais	-	-	-	-	-	-	-	

PREFEITURA MUNICIPAL DE NOVO HORIZONTE
RELATÓRIO RESUMIDO DA EXECUÇÃO ORÇAMENTÁRIA
BALANÇO ORÇAMENTÁRIO
ORÇAMENTOS FISCAL E DA SEGURIDADE SOCIAL
JANEIRO A JUNHO 2017 / BIMESTRE MAIO - JUNHO

DESPESAS	DOTAÇÃO INICIAL (d)	DOTAÇÃO ATUALIZADA (e)	DESPESAS EMPENHADAS		SALDO (g) = (e-f)	DESPESAS LIQUIDADAS		SALDO (i) = (e-h)	DESPESAS PAGAS ATÉ O BIMESTRE (j)	INSCRITAS EM RESTOS A PAGAR NÃO PROCESSADOS* (k)
			No Bimestre	Até o Bimestre (f)		No Bimestre	Até Bimestre (h)			
DESPESAS (EXCETO INTRA-ORÇAMENTÁRIAS) (VIII)	32.641.086,00	32.641.086,00	5.034.469,64	18.669.258,59	13.971.827,41	4.958.228,07	9.456.795,99	23.184.290,01	9.456.795,99	0,00
DESPESAS CORRENTES	26.805.980,00	27.369.890,00	4.639.209,66	16.241.905,70	11.127.984,30	4.813.224,01	9.170.265,00	18.199.625,00	9.170.265,00	0,00
DESPESAS DE PESSOAL E ENCARGOS	13.564.971,00	12.847.241,00	1.842.790,58	6.901.223,92	5.946.017,08	2.895.084,24	5.619.818,55	7.227.422,45	5.619.818,55	0,00
JUROS E ENCARGOS DA DÍVIDA	18.000,00	18.000,00	1.000,00	3.500,00	14.500,00	865,61	2.650,05	15.349,95	2.650,05	0,00
OUTRAS DESPESAS CORRENTES	13.223.009,00	14.504.649,00	2.795.419,08	9.337.181,78	5.167.467,22	1.917.274,16	3.547.796,40	10.956.852,60	3.547.796,40	0,00
DESPESAS DE CAPITAL	5.660.106,00	5.211.196,00	395.259,98	2.427.352,89	2.783.843,11	145.004,06	286.530,99	4.924.685,01	286.530,99	0,00
INVESTIMENTOS	5.317.106,00	5.023.476,00	303.259,98	2.270.352,89	2.753.123,11	82.594,96	163.927,96	4.859.548,04	163.927,96	0,00
INVERSÕES FINANCEIRAS	43.000,00	28.000,00	0,00	0,00	28.000,00	0,00	0,00	28.000,00	0,00	0,00
AMORTIZAÇÃO DA DÍVIDA	300.000,00	159.720,00	92.000,00	157.000,00	2.720,00	62.409,10	122.603,03	37.116,97	122.603,03	0,00
RESERVA DE CONTINGÊNCIA	175.000,00	60.000,00	0,00	0,00	60.000,00	0,00	0,00	60.000,00	0,00	0,00
DESPESAS (INTRA-ORÇAMENTÁRIAS) (IX)	0,00	0,00	0,00	0,00	0,00	0,00	0,00	0,00	0,00	0,00
SUB TOTAL DAS DESPESAS (X) (VIII + IX)	32.641.086,00	32.641.086,00	5.034.469,64	18.669.258,59	13.971.827,41	4.958.228,07	9.456.795,99	23.184.290,01	9.456.795,99	0,00
AMORTIZAÇÃO DA DÍVIDA / REFINANCIAMENTO	0,00	0,00	0,00	0,00	0,00	0,00	0,00	0,00	0,00	0,00
Amortização da Dívida Interna	0,00	0,00	0,00	0,00	0,00	0,00	0,00	0,00	0,00	0,00
Dívida Mobiliária	0,00	0,00	0,00	0,00	0,00	0,00	0,00	0,00	0,00	0,00
Outras Dívidas	0,00	0,00	0,00	0,00	0,00	0,00	0,00	0,00	0,00	0,00
Amortização da Dívida Externa	0,00	0,00	0,00	0,00	0,00	0,00	0,00	0,00	0,00	0,00
Dívida Mobiliária	0,00	0,00	0,00	0,00	0,00	0,00	0,00	0,00	0,00	0,00
Outras Dívidas	0,00	0,00	0,00	0,00	0,00	0,00	0,00	0,00	0,00	0,00
SUBTOTAL COM REFINANCIAMENTO (XII) = (X + XI)	32.641.086,00	32.641.086,00	5.034.469,64	18.669.258,59	13.971.827,41	4.958.228,07	9.456.795,99	23.184.290,01	9.456.795,99	0,00
SUPERÁVIT (XIII)	-	-	-	-	-	-	1.229.890,91	-	-	-
TOTAL (XIV) = (XII + XIII)	32.641.086,00	32.641.086,00	5.034.469,64	18.669.258,59	-	4.958.228,07	10.686.686,90	-	9.456.795,99	0,00

FONTE: Sistema de Contabilidade Pública, Unidade Responsável: Prefeitura Municipal de Novo Horizonte

Djalma Abreu dos Anjos
Prefeito
473.061.575-15

Robério Macedo Vieira
Tesoreroiro (a)
005.483.345-01

-
Contador

DEMONSTRATIVO DA EXECUÇÃO DAS DESPESAS POR FUNÇÃO/SUBFUNÇÃO

PREFEITURA MUNICIPAL DE NOVO HORIZONTE
RELATÓRIO RESUMIDO DA EXECUÇÃO ORÇAMENTÁRIA
DEMONSTRATIVO DA EXECUÇÃO DAS DESPESAS POR FUNÇÃO/SUBFUNÇÃO
ORÇAMENTOS FISCAL E DA SEGURIDADE SOCIAL
JANEIRO A JUNHO 2017 / BIMESTRE MAIO - JUNHO

RREO - Anexo 2 (LRF, Art 52, Inciso II, Alínea "c")

R\$ 1,00

FUNÇÃO / SUBFUNÇÃO	DOTAÇÃO INICIAL	DOTAÇÃO ATUALIZADA (a)	Despesas Empenhadas			SALDO (c) = (a - b)	Despesas Liquidadas			SALDO (e) = (a - d)	INSCRITAS EM RESTOS A PAGAR NÃO PROCESSADOS (f)
			No Bimestre	Até o Bimestre (b)	% (b/total b)		No Bimestre	Até Bimestre (d)	% (d/total d)		
DESPESAS (EXCETO INTRA-ORÇAMENTÁRIAS) (I)	32.641.086,00	32.641.086,00	5.034.469,64	18.669.258,59	100,00%	13.971.827,41	4.958.228,07	9.456.795,99	100,00%	23.184.290,01	0,00
LEGISLATIVA	1.286.000,00	1.286.000,00	37.610,70	868.532,52	4,65%	417.467,48	175.954,98	492.728,31	5,21%	793.271,69	0,00
AÇÃO LEGISLATIVA	1.286.000,00	1.286.000,00	37.610,70	868.532,52	4,65%	417.467,48	175.954,98	492.728,31	5,21%	793.271,69	0,00
ADMINISTRAÇÃO	3.062.122,00	3.437.462,00	528.150,47	2.530.173,51	13,55%	907.288,49	514.561,23	1.183.071,87	12,51%	2.254.390,13	0,00
ADMINISTRAÇÃO GERAL	2.797.122,00	3.172.832,00	523.150,47	2.497.509,51	13,38%	675.322,49	513.075,23	1.164.516,21	12,31%	2.008.315,79	0,00
COMUNICAÇÃO SOCIAL	265.000,00	264.630,00	5.000,00	32.664,00	0,17%	231.966,00	1.486,00	18.555,66	0,20%	246.074,34	0,00
ASSISTÊNCIA SOCIAL	1.393.769,00	1.470.589,00	223.066,45	676.051,12	3,62%	794.537,88	91.166,38	135.944,87	1,44%	1.324.644,13	0,00
ADMINISTRAÇÃO GERAL	327.900,00	395.650,00	67.246,09	272.477,76	1,46%	123.172,24	14.168,00	26.054,14	0,28%	369.595,86	0,00
ASSISTÊNCIA AO PORTADOR DE DEFICIÊNCIA	8.000,00	8.000,00	0,00	0,00	0,00%	8.000,00	0,00	0,00	0,00%	8.000,00	0,00
ASSISTÊNCIA À CRIANÇA E AO ADOLESCENTE	380.340,00	317.400,00	35.566,09	109.101,09	0,58%	208.238,91	19.687,20	25.113,99	0,27%	292.286,01	0,00
ASSISTÊNCIA COMUNITÁRIA	677.529,00	749.539,00	120.254,27	294.472,27	1,58%	455.066,73	57.311,18	84.776,74	0,90%	664.782,26	0,00
PREVIDÊNCIA SOCIAL	300.800,00	244.450,00	33.000,00	217.000,00	1,16%	27.450,00	34.891,61	214.531,77	2,27%	29.918,23	0,00
PREVIDÊNCIA BÁSICA	145.500,00	149.500,00	11.000,00	147.000,00	0,79%	2.500,00	11.097,63	146.609,23	1,55%	2.890,77	0,00
APOIO ADMINISTRATIVO DA SEC.DE ADMINIS1	155.300,00	94.950,00	22.000,00	70.000,00	0,37%	24.950,00	23.793,78	67.922,54	0,72%	27.027,46	0,00
SAÚDE	6.935.480,00	6.334.940,00	772.465,16	3.557.872,68	19,06%	2.777.067,32	846.763,70	1.679.547,23	17,76%	4.655.392,77	0,00
ADMINISTRAÇÃO GERAL	29.000,00	29.000,00	0,00	0,00	0,00%	29.000,00	0,00	0,00	0,00%	29.000,00	0,00
ATENÇÃO BÁSICA	5.097.562,00	4.968.862,00	783.765,16	3.520.810,48	18,86%	1.448.051,52	817.943,70	1.645.387,56	17,40%	3.323.474,44	0,00
ASSISTÊNCIA HOSPITALAR E AMBULATORIAL	1.259.919,00	843.079,00	0,00	2.800,00	0,01%	840.279,00	0,00	0,00	0,00%	843.079,00	0,00
SUPORTE PROFILÁTICO E TERAPÊUTICO	106.000,00	106.000,00	0,00	0,00	0,00%	106.000,00	0,00	0,00	0,00%	106.000,00	0,00
VIGILÂNCIA SANITÁRIA	88.000,00	88.000,00	0,00	0,00	0,00%	88.000,00	0,00	0,00	0,00%	88.000,00	0,00
VIGILÂNCIA EPIDEMIOLÓGICA	354.999,00	299.999,00	8.700,00	34.262,20	0,18%	265.736,80	28.850,00	34.159,67	0,36%	265.839,33	0,00
EDUCAÇÃO	12.774.165,00	12.742.515,00	2.286.984,75	6.468.660,28	34,65%	6.273.854,72	2.256.122,95	3.845.713,31	40,67%	8.896.801,69	0,00
ADMINISTRAÇÃO GERAL	156.600,00	356.070,00	148.030,00	321.130,00	1,72%	34.940,00	5.175,00	5.524,86	0,06%	350.545,14	0,00
ENSINO FUNDAMENTAL	11.113.457,00	11.306.897,00	2.137.465,15	6.026.865,08	32,28%	5.280.031,92	2.250.547,95	3.839.788,45	40,60%	7.467.108,55	0,00
ENSINO MÉDIO	115.000,00	115.000,00	1.089,60	11.089,60	0,06%	103.910,40	0,00	0,00	0,00%	115.000,00	0,00
EDUCAÇÃO INFANTIL	1.389.108,00	964.548,00	400,00	109.575,60	0,59%	854.972,40	400,00	400,00	0,00%	964.148,00	0,00
CULTURA	427.492,00	427.492,00	130.347,96	154.992,96	0,83%	272.499,04	128.680,96	142.305,96	1,50%	285.186,04	0,00
DIFUSÃO CULTURAL	427.492,00	427.492,00	130.347,96	154.992,96	0,83%	272.499,04	128.680,96	142.305,96	1,50%	285.186,04	0,00
URBANISMO	3.248.964,00	3.189.714,00	310.748,27	1.898.563,20	10,17%	1.291.150,80	352.959,44	794.843,96	8,40%	2.394.870,04	0,00
ADMINISTRAÇÃO GERAL	223.840,00	88.840,00	5.000,00	5.000,00	0,03%	83.840,00	5.000,00	5.000,00	0,05%	83.840,00	0,00
INFRA-ESTRUTURA URBANA	601.000,00	691.720,00	7.710,00	480.640,68	2,57%	211.079,32	29.874,62	41.669,62	0,44%	650.050,38	0,00
SERVIÇOS URBANOS	2.424.124,00	2.408.154,00	298.038,27	1.412.922,52	7,57%	996.231,48	318.084,82	748.174,34	7,91%	1.660.979,66	0,00
HABITAÇÃO	132.000,00	81.000,00	0,00	0,00	0,00%	81.000,00	0,00	0,00	0,00%	81.000,00	0,00
HABITAÇÃO URBANA	132.000,00	81.000,00	0,00	0,00	0,00%	81.000,00	0,00	0,00	0,00%	81.000,00	0,00
SANEAMENTO	623.994,00	616.884,00	314.870,50	568.308,04	3,04%	248.575,96	73.972,21	117.289,58	1,24%	699.594,42	0,00

PREFEITURA MUNICIPAL DE NOVO HORIZONTE
RELATÓRIO RESUMIDO DA EXECUÇÃO ORÇAMENTÁRIA
DEMONSTRATIVO DA EXECUÇÃO DAS DESPESAS POR FUNÇÃO/SUBFUNÇÃO
ORÇAMENTOS FISCAL E DA SEGURIDADE SOCIAL
JANEIRO A JUNHO DE 2017 / BIMESTRE MAIO - JUNHO

RREO - Anexo 2 (LRF, Art 52, Inciso II, Alínea "c")

R\$ 1,00

FUNÇÃO/ SUBFUNÇÃO	DOTAÇÃO INICIAL	DOTAÇÃO ATUALIZADA (a)	Despesas Empenhadas			SALDO (c) = (a - b)	Despesas Liquidadas			SALDO (e) = (a - d)	INSCRITAS EM RESTOS A PAGAR NÃO PROCESSADOS (f)
			No Bimestre	Até o Bimestre (b)	% (b/total b)		No Bimestre	Até Bimestre (d)	% (d/total d)		
SANEAMENTO	623.994,00	816.884,00	314.870,50	568.308,04	3,04 %	248.575,96	73.972,21	117.289,58	1,24 %	699.594,42	0,00
SANEAMENTO BÁSICO RURAL	264.994,00	367.044,00	114.870,50	312.475,04	1,67 %	54.568,96	53.575,67	91.060,04	0,96 %	275.983,96	0,00
SANEAMENTO BÁSICO URBANO	359.000,00	449.840,00	200.000,00	255.833,00	1,37 %	194.007,00	20.396,54	26.229,54	0,28 %	423.610,46	0,00
GESTÃO AMBIENTAL	13.000,00	13.000,00	0,00	0,00	0,00 %	13.000,00	0,00	0,00	0,00 %	13.000,00	0,00
PRESERVAÇÃO E CONSERVAÇÃO AMBIENTAL	13.000,00	13.000,00	0,00	0,00	0,00 %	13.000,00	0,00	0,00	0,00 %	13.000,00	0,00
AGRICULTURA	472.500,00	452.560,00	80.856,98	278.841,18	1,49 %	173.718,82	35.900,00	89.410,86	0,95 %	383.149,14	0,00
ADMINISTRAÇÃO GERAL	276.500,00	241.500,00	0,00	167.900,00	0,90 %	73.600,00	32.300,00	67.366,66	0,71 %	174.133,34	0,00
SANEAMENTO BÁSICO RURAL	70.000,00	110.060,00	80.856,98	110.056,98	0,59 %	3,02	3.600,00	21.160,00	0,22 %	88.900,00	0,00
ABASTECIMENTO	106.000,00	81.000,00	0,00	884,20	0,00 %	80.115,80	0,00	884,20	0,01 %	80.115,80	0,00
PROMOÇÃO COMERCIAL	20.000,00	20.000,00	0,00	0,00	0,00 %	20.000,00	0,00	0,00	0,00 %	20.000,00	0,00
ENERGIA	595.000,00	572.540,00	131.000,00	417.535,03	2,24 %	155.004,97	200.731,50	381.585,29	4,04 %	190.954,71	0,00
ENERGIA ELÉTRICA	595.000,00	572.540,00	131.000,00	417.535,03	2,24 %	155.004,97	200.731,50	381.585,29	4,04 %	190.954,71	0,00
TRANSPORTE	616.000,00	884.280,00	91.368,40	613.639,81	3,29 %	270.640,19	181.238,40	249.217,40	2,64 %	635.062,60	0,00
TRANSPORTE RODOVIÁRIO	616.000,00	884.280,00	91.368,40	613.639,81	3,29 %	270.640,19	181.238,40	249.217,40	2,64 %	635.062,60	0,00
DESPORTO E LAZER	266.800,00	449.940,00	1.000,00	258.588,26	1,39 %	191.351,74	2.000,00	5.352,50	0,06 %	444.587,50	0,00
DESPORTO COMUNITÁRIO	266.800,00	449.940,00	1.000,00	258.588,26	1,39 %	191.351,74	2.000,00	5.352,50	0,06 %	444.587,50	0,00
ENCARGOS ESPECIAIS	318.000,00	177.720,00	93.000,00	160.500,00	0,86 %	17.220,00	63.274,71	125.253,08	1,32 %	52.466,92	0,00
ADMINISTRAÇÃO GERAL	13.000,00	13.000,00	1.000,00	3.500,00	0,02 %	9.500,00	885,61	2.650,05	0,03 %	10.349,95	0,00
SERVIÇO DA DÍVIDA INTERNA	305.000,00	164.720,00	92.000,00	157.000,00	0,84 %	7.720,00	62.409,10	122.603,03	1,30 %	42.116,97	0,00
RESERVA DE CONTINGÊNCIA	175.000,00	60.000,00	0,00	0,00	0,00 %	60.000,00	0,00	0,00	0,00 %	60.000,00	0,00
RESERVA DE CONTINGÊNCIA	175.000,00	60.000,00	0,00	0,00	0,00 %	60.000,00	0,00	0,00	0,00 %	60.000,00	0,00
DESPESAS INTRA-ORÇAMENTÁRIAS (II)	0,00	0,00	0,00	0,00	0,00 %	0,00	0,00	0,00	0,00 %	0,00	0,00
TOTAL (III) = (I + II)	32.641.086,00	32.641.086,00	5.034.469,64	18.689.258,58	100,00 %	13.971.827,41	4.958.228,07	9.456.795,98	100,00 %	23.184.290,01	0,00

FONTE: Sistema de Contabilidade Pública, Unidade Responsável: PREFEITURA MUNICIPAL DE NOVO HORIZONTE

Djalma Abreu dos Anjos
Prefeito
473.061.575-15

Robério Macedo Vieira
Tesoreroiro (a)
005.483.345-01

Contador

DEMONSTRATIVO DA RECEITA CORRENTE LÍQUIDA

PREFEITURA MUNICIPAL DE NOVO HORIZONTE
RELATÓRIO RESUMIDO DA EXECUÇÃO ORÇAMENTÁRIA
DEMONSTRATIVO DA RECEITA CORRENTE LÍQUIDA
ORÇAMENTOS FISCAL E DA SEGURIDADE SOCIAL
Junho / 2017

RREO - Anexo 3 (LRF, Art 53, inciso I)

R\$ 1,00

ESPECIFICAÇÃO	EVOLUÇÃO DA RECEITA REALIZADA NOS ÚLTIMOS 12 MESES												TOTAL (ÚLTIMOS 12 MESES)	PREVISÃO ATUALIZADA 2017
	7/2016	8/2016	9/2016	10/2016	11/2016	12/2016	1/2017	2/2017	3/2017	4/2017	5/2017	6/2017		
RECEITAS CORRENTES (I)	1.908.528,41	1.786.937,93	1.570.903,27	1.838.525,48	2.698.819,08	4.109.121,13	1.507.501,72	2.617.178,23	1.766.955,10	1.862.105,97	2.237.638,25	2.064.780,06	25.968.994,53	33.649.161,00
Receita Tributária	47.418,68	62.851,90	64.138,04	58.839,68	154.388,23	85.422,51	18.178,14	25.067,85	32.002,98	36.447,68	86.483,37	68.038,55	739.277,61	995.939,00
IPTU	7.246,00	4.982,86	6.756,66	169,16	286,64	563,20	85,80	0,00	1.794,38	81,40	3.769,60	5.975,41	25.630,11	118.260,00
ISS	24.733,46	25.235,00	22.350,38	40.962,93	49.543,53	48.429,15	16.642,34	7.158,27	16.508,92	22.041,07	50.587,56	42.706,76	366.899,37	324.056,00
ITBI	0,00	0,00	0,00	0,00	0,00	0,00	0,00	180,00	0,00	0,00	700,00	0,00	880,00	163.008,00
IRRF	12.809,72	30.059,04	37.937,03	17.435,09	104.492,23	30.377,66	0,00	15.718,75	10.875,98	13.462,71	20.435,65	13.876,37	307.480,23	324.214,00
Outras Receitas Tributárias	2.629,50	2.575,00	3.174,97	272,50	65,83	6.052,50	1.450,00	2.010,83	2.823,70	862,50	10.990,56	5.480,01	38.387,90	66.401,00
Receita de Contribuições	0,00	0,00	0,00	0,00	0,00	0,00	0,00	0,00	0,00	0,00	0,00	0,00	0,00	11.972,00
Receita Patrimonial	4.033,62	3.720,92	3.401,12	3.689,96	35.619,70	4.456,20	8.289,97	14.067,06	19.178,79	13.403,13	13.586,43	8.969,26	132.506,16	312.114,00
Receita Agropecuária	0,00	0,00	0,00	0,00	0,00	0,00	0,00	0,00	0,00	0,00	0,00	0,00	0,00	0,00
Receita Industrial	0,00	0,00	0,00	0,00	0,00	0,00	0,00	0,00	0,00	0,00	0,00	0,00	0,00	1.960,00
Receita de Serviços	0,00	0,00	0,00	0,00	0,00	0,00	0,00	0,00	0,00	0,00	0,00	0,00	0,00	33.620,00
Transferências Correntes	1.850.678,82	1.718.320,26	1.502.775,31	1.775.995,84	2.491.418,24	4.015.801,90	1.480.178,38	2.577.272,08	1.713.681,07	1.811.680,49	2.136.044,91	1.985.928,25	25.059.776,13	32.172.542,00
Cota-Parte do FPM	940.059,21	761.854,39	619.539,63	752.056,31	1.372.116,15	2.144.950,66	916.162,56	1.174.495,75	735.893,54	886.626,62	1.005.724,87	926.890,18	12.236.370,07	14.626.665,00
Cota-Parte do ICMS	168.982,56	185.213,52	159.369,29	163.744,65	191.104,63	264.122,32	144.010,29	133.899,00	194.342,44	161.583,71	238.115,90	168.426,18	2.172.914,49	2.284.617,00
Cota-Parte do IPVA	26.480,03	28.413,70	32.836,29	28.111,12	20.997,61	30.164,70	11.317,16	8.662,33	26.244,60	23.947,92	31.690,73	43.331,77	312.197,96	331.315,00
Cota-Parte do ITR	719,68	0,00	297,40	719,40	84,15	117,77	27,50	13,43	0,00	116,33	255,38	395,83	2.746,67	11.608,00
Transferências da LC 87/1996	668,46	668,46	668,46	666,30	666,30	666,30	668,03	668,03	668,03	668,03	668,03	668,03	8.132,46	15.226,00
Transferências da LC 61/1989	10.174,28	1.360,00	1.487,67	1.612,80	1.639,75	1.744,53	9.274,69	1.811,67	1.423,65	8.547,17	1.612,96	1.621,73	42.310,90	75.363,00
Transferências do FUNDEB	440.452,98	488.481,20	428.726,83	462.855,12	604.606,12	974.381,46	317.582,07	917.956,43	501.949,37	494.012,61	608.097,96	515.131,66	6.754.233,81	8.922.348,00
Outras Transferências Correntes	263.141,62	252.328,99	259.849,54	396.230,14	300.203,53	599.854,16	81.116,08	339.746,04	253.139,44	236.158,10	249.859,08	329.442,85	3.530.869,57	5.905.400,00
Outras Receitas Correntes	6.397,29	2.044,85	588,80	0,00	17.392,91	3.440,52	855,23	770,64	2.092,26	494,57	1.523,54	1.844,02	37.434,63	121.014,00
DEDUÇÕES (II)	-162.281,96	-195.229,91	-162.542,13	-189.059,43	-316.993,60	-449.037,82	-214.440,99	-263.551,59	-193.646,17	-214.592,41	-255.294,88	-227.946,29	-2.844.617,18	-3.161.080,00
Contrib. do Servidor para o Plano de Previdência	0,00	0,00	0,00	0,00	0,00	0,00	0,00	0,00	0,00	0,00	0,00	0,00	0,00	0,00
Compensação Financ. entre Regimes Previdência	0,00	0,00	0,00	0,00	0,00	0,00	0,00	0,00	0,00	0,00	0,00	0,00	0,00	0,00
Dedução de Receita para Formação do FUNDEB	-162.281,96	-195.229,91	-162.542,13	-189.059,43	-316.993,60	-449.037,82	-214.440,99	-263.551,59	-193.646,17	-214.592,41	-255.294,88	-227.946,29	-2.844.617,18	-3.161.080,00
RECEITA CORRENTE LÍQUIDA (III) = (I - II)	1.746.246,45	1.591.708,02	1.408.361,14	1.649.466,05	2.381.825,48	3.660.083,31	1.293.060,73	2.353.626,64	1.573.308,93	1.647.513,46	1.982.343,37	1.836.833,77	23.124.377,35	30.488.081,00

FONTE: Sistema de Contabilidade Pública, Unidade Responsável: Prefeitura Municipal de Novo Horizonte

Djalma Abreu dos Anjos
Prefeito
473.061.575-15Robério Macedo Vieira
Tesoureiro (a)
005.483.345-01

Contador

DEMONSTRATIVO DAS RECEITAS E DESPESAS PREVIDENCIÁRIAS DO REGIME PRÓPRIO DOS SERVIDORES

PREFEITURA MUNICIPAL DE NOVO HORIZONTE
RELATÓRIO RESUMIDO DA EXECUÇÃO ORÇAMENTÁRIA
DEMONSTRATIVO DAS RECEITAS E DESPESAS PREVIDENCIÁRIAS DO REGIME PRÓPRIO DE PREVIDÊNCIA DOS SERVIDORES
ORÇAMENTO DA SEGURIDADE SOCIAL
JANEIRO A JUNHO 2017 / BIMESTRE MAIO - JUNHO

RREO - ANEXO 4 (LRF, Art 53, inciso II) R\$ 1,00

RECEITAS	PREVISÃO INICIAL	PREVISÃO ATUALIZADA	RECEITAS REALIZADAS	
			Até o Bimestre/ 2017	Até o Bimestre/ 2016
RECEITAS PREVIDENCIÁRIAS - RPPS (EXCETO INTRA-ORÇAMENTÁRIAS) (I)	0,00	0,00	0,00	0,00
RECEITAS CORRENTES	0,00	0,00	0,00	0,00
Receita de Contribuições dos Segurados	0,00	0,00	0,00	0,00
Pessoal Civil	0,00	0,00	0,00	0,00
Ativo	0,00	0,00	0,00	0,00
Inativo	0,00	0,00	0,00	0,00
Pensionista	0,00	0,00	0,00	0,00
Pessoal Militar	0,00	0,00	0,00	0,00
Ativo	0,00	0,00	0,00	0,00
Inativo	0,00	0,00	0,00	0,00
Pensionista	0,00	0,00	0,00	0,00
Outras Receitas de Contribuições	0,00	0,00	0,00	0,00
Receita Patrimonial	0,00	0,00	0,00	0,00
Receitas Imobiliárias	0,00	0,00	0,00	0,00
Receitas de Valores Mobiliários	0,00	0,00	0,00	0,00
Outras Receitas Patrimoniais	0,00	0,00	0,00	0,00
Receita de Serviços	0,00	0,00	0,00	0,00
Outras Receitas Correntes	0,00	0,00	0,00	0,00
Compensação Previdenciária do RGPS para o RPPS	0,00	0,00	0,00	0,00
Demais Receitas Correntes	0,00	0,00	0,00	0,00
RECEITAS DE CAPITAL	0,00	0,00	0,00	0,00
Alienação de Bens, Direitos e Ativos	0,00	0,00	0,00	0,00
Amortização de Empréstimos	0,00	0,00	0,00	0,00
Outras Receitas de Capital	0,00	0,00	0,00	0,00
RECEITAS PREVIDENCIÁRIAS - RPPS (INTRA-ORÇAMENTÁRIAS) (II)	0,00	0,00	0,00	0,00
TOTAL DAS RECEITAS PREVIDENCIÁRIAS - RPPS (III) = (I + II)	0,00	0,00	0,00	0,00

DESPESAS	DOTAÇÃO INICIAL	DOTAÇÃO ATUALIZADA	DESPESAS EMPENHADAS		DESPESAS LIQUIDADAS		INSCRITAS EM RESTOS A PAGAR NÃO PROCESSADOS	
			Até o Bimestre/ 2017	Até o Bimestre/ 2016	Até o Bimestre/ 2017	Até o Bimestre/ 2016	Em 2017	Em 2016
DESPESAS PREVIDENCIÁRIAS - RPPS (EXCETO INTRA-ORÇAMENTÁRIAS) (IV)	0,00	0,00	0,00	0,00	0,00	0,00	0,00	0,00
ADMINISTRAÇÃO	0,00	0,00	0,00	0,00	0,00	0,00	0,00	0,00
Despesas Correntes	0,00	0,00	0,00	0,00	0,00	0,00	0,00	0,00
Despesas de Capital	0,00	0,00	0,00	0,00	0,00	0,00	0,00	0,00
PREVIDÊNCIA	0,00	0,00	0,00	0,00	0,00	0,00	0,00	0,00
Pessoal Civil	0,00	0,00	0,00	0,00	0,00	0,00	0,00	0,00
Aposentadorias	0,00	0,00	0,00	0,00	0,00	0,00	0,00	0,00
Pensões	0,00	0,00	0,00	0,00	0,00	0,00	0,00	0,00
Outros Benefícios Previdenciários	0,00	0,00	0,00	0,00	0,00	0,00	0,00	0,00
Pessoal Militar	0,00	0,00	0,00	0,00	0,00	0,00	0,00	0,00
Reformas	0,00	0,00	0,00	0,00	0,00	0,00	0,00	0,00
Pensões	0,00	0,00	0,00	0,00	0,00	0,00	0,00	0,00
Outros Benefícios Previdenciários	0,00	0,00	0,00	0,00	0,00	0,00	0,00	0,00
Outras Despesas Previdenciárias	0,00	0,00	0,00	0,00	0,00	0,00	0,00	0,00
Compensação Previdenciária do RPPS para o RGPS	0,00	0,00	0,00	0,00	0,00	0,00	0,00	0,00
Demais Despesas Previdenciárias	0,00	0,00	0,00	0,00	0,00	0,00	0,00	0,00
DESPESAS PREVIDENCIÁRIAS - RPPS (INTRA-ORÇAMENTÁRIAS) (V)	0,00	0,00	0,00	0,00	0,00	0,00	0,00	0,00
TOTAL DAS DESPESAS PREVIDENCIÁRIAS - RPPS (VI) = (IV + V)	0,00	0,00	0,00	0,00	0,00	0,00	0,00	0,00
RESULTADO PREVIDENCIÁRIO (VII) = (III - VI)	0,00	0,00	-	-	0,00	0,00	-	-

<u>APORTES DE RECURSOS PARA O REGIME PRÓPRIO DE PREVIDÊNCIA DO SERVIDOR</u>	APORTES REALIZADOS
TOTAL DOS APORTES PARA O RPPS	0,00
Plano Financeiro	0,00
Recursos para Cobertura de Insuficiências Financeiras	0,00
Recursos para Formação de Reserva	0,00
Outros Aportes para o RPPS	0,00
Plano Previdenciário	0,00
Recursos para Cobertura de Déficit Financeiro	0,00
Recursos para Cobertura de Déficit Atuarial	0,00
Outros Aportes para o RPPS	0,00

<u>RESERVA ORÇAMENTÁRIA DO RPPS</u>	PREVISÃO ORÇAMENTÁRIA
VALOR	0,00

<u>BENS E DIREITOS DO RPPS</u>	PERÍODO DE REFERÊNCIA	
	2017	2016
CAIXA	0,00	0,00
BANCOS CONTA MOVIMENTO	0,00	0,00
INVESTIMENTOS	0,00	0,00
OUTROS BENS E DIREITOS	0,00	0,00

<u>RECEITAS INTRA-ORÇAMENTÁRIAS - RPPS</u>	PREVISÃO INICIAL	PREVISÃO ATUALIZADA	RECEITAS REALIZADAS	
			Até o Bimestre/ 2017	Até o Bimestre/ 2016
RECEITAS CORRENTES (VIII)	0,00	0,00	0,00	0,00
Receita de Contribuições	0,00	0,00	0,00	0,00
Patronal	0,00	0,00	0,00	0,00
Pessoal Civil	0,00	0,00	0,00	0,00
Ativo	0,00	0,00	0,00	0,00
Inativo	0,00	0,00	0,00	0,00
Pensionista	0,00	0,00	0,00	0,00
Pessoal Militar	0,00	0,00	0,00	0,00
Ativo	0,00	0,00	0,00	0,00
Inativo	0,00	0,00	0,00	0,00
Pensionista	0,00	0,00	0,00	0,00
Para Cobertura de Déficit Atuarial	0,00	0,00	0,00	0,00
Em Regime de Débitos e Parcelamentos	0,00	0,00	0,00	0,00
Receita Patrimonial	0,00	0,00	0,00	0,00
Receita de Serviços	0,00	0,00	0,00	0,00
Outras Receitas Correntes	0,00	0,00	0,00	0,00
RECEITAS DE CAPITAL (IX)	0,00	0,00	0,00	0,00
Alienação de Bens	0,00	0,00	0,00	0,00
Amortização de Empréstimos	0,00	0,00	0,00	0,00
Outras Receitas de Capital	0,00	0,00	0,00	0,00
TOTAL DAS RECEITAS PREV. INTRA-ORÇAMENTÁRIAS	0,00	0,00	0,00	0,00

<u>DESPESAS INTRA-ORÇAMENTÁRIAS - RPPS</u>	DOTAÇÃO INICIAL	DOTAÇÃO ATUALIZADA	DESPESAS EMPENHADAS		DESPESAS LIQUIDADAS		INSCRITAS EM RESTOS A PAGAR NÃO PROCESSADOS	
			Até o Bimestre/ 2017	Até o Bimestre/ 2016	Até o Bimestre/ 2017	Até o Bimestre/ 2016	Até o Bimestre/ 2017	Até o Bimestre/ 2016
ADMINISTRAÇÃO (XI)	0,00	0,00	0,00	0,00	0,00	0,00	0,00	0,00
Despesas Correntes	0,00	0,00	0,00	0,00	0,00	0,00	0,00	0,00
Despesas de Capital	0,00	0,00	0,00	0,00	0,00	0,00	0,00	0,00
TOTAL DAS DESPESAS PREV. INTRA-ORÇAMENTÁRIAS (XII) = (XI)	0,00	0,00	0,00	0,00	0,00	0,00	0,00	0,00

FONTE: Sistema de Contabilidade Pública, Unidade Responsável: PREFEITURA MUNICIPAL DE NOVO HORIZONTE

Djalma Abreu dos Anjos
Prefeito
473.061.575-15

Robério Macedo Vieira
Tesoureiro (a)
005.483.345-01

-
Contador

DEMONSTRATIVO DO RESULTADO NOMINAL

PREFEITURA MUNICIPAL DE NOVO HORIZONTE
RELATÓRIO RESUMIDO DA EXECUÇÃO ORÇAMENTÁRIA
DEMONSTRATIVO DO RESULTADO NOMINAL
ORÇAMENTOS FISCAL E DA SEGURIDADE SOCIAL
JANEIRO A JUNHO DE 2017/ BIMESTRE MAIO - JUNHO

RREO - Anexo 05 (LRF, art 53, inciso III)

R\$ 1,00

DÍVIDA FISCAL LÍQUIDA	SALDO		
	Em 31 Dez 2016 (a)	Em 30 Abril 2017 (b)	Em 30 Junho 2017 (c)
DÍVIDA CONSOLIDADA (I)	10.138.610,00	10.078.416,07	10.016.006,97
DEDUÇÕES (II)	107.402,08	2.521.952,24	1.489.644,33
Disponibilidade de Caixa Bruta	766.783,00	2.922.717,81	1.889.149,90
Demais Haveres Financeiro	2.230,00	2.230,00	2.230,00
(-) Restos a Pagar Processados (Exceto Precatórios)	661.610,92	402.995,57	401.735,57
DÍVIDA CONSOLIDADA LÍQUIDA (III) = (I-II)	10.031.207,92	7.556.463,83	8.526.362,64
RECEITA DE PRIVATIZAÇÕES (IV)	0,00	0,00	0,00
PASSIVOS RECONHECIDOS (V)	0,00	0,00	0,00
DÍVIDA FISCAL LÍQUIDA (VI) = (III+IV-V)	10.031.207,92	7.556.463,83	8.526.362,64

RESULTADO NOMINAL	PERÍODO DE REFERÊNCIA	
	No Bimestre (c - b)	Até o Bimestre (c - a)
VALOR	969.898,81	-1.504.845,28

DISCRIMINAÇÃO DA META FISCAL	VALOR CORRENTE
META DE RESULTADO NOMINAL FIXADA NO ANEXO DE METAS FISCAIS DA LDO P / O EXERCÍCIO DE REFERÊNCIA	0,00

REGIME PREVIDENCIÁRIO			
DÍVIDA FISCAL LÍQUIDA	SALDO		
	Em 31 Dez 2016 (a)	Em 30 Abril 2017 (b)	Em 30 Junho 2017 (c)
DÍVIDA CONSOLIDADA PREVIDENCIÁRIA (VII)	0,00	0,00	0,00
Passivo Atuarial	0,00	0,00	0,00
Demais Dívidas	0,00	0,00	0,00
DEDUÇÕES (VIII)	0,00	0,00	0,00
Disponibilidade de Caixa Bruta	0,00	0,00	0,00
Investimentos	0,00	0,00	0,00
Demais Haveres Financeiro	0,00	0,00	0,00
(-) Restos a Pagar Processados	0,00	0,00	0,00
DÍVIDA CONSOLIDADA LÍQUIDA	0,00	0,00	0,00
PREVIDENCIÁRIA (IX) = (VII - VIII)	0,00	0,00	0,00
PASSIVOS RECONHECIDOS (X)	0,00	0,00	0,00
DÍVIDA FISCAL LÍQUIDA PREVIDENCIÁRIA (XI) = (IX - X)	0,00	0,00	0,00

FONTE:

Djalma Abreu dos Anjos
Prefeito

Robério Macedo Vieira
Tesoureiro

Contador

DEMONSTRATIVO DO RESULTADO PRIMÁRIO

PREFEITURA MUNICIPAL DE NOVO HORIZONTE
RELATÓRIO RESUMIDO DA EXECUÇÃO ORÇAMENTÁRIA
DEMONSTRATIVO DO RESULTADO PRIMÁRIO - MUNICÍPIOS
ORÇAMENTOS FISCAL E DA SEGURIDADE SOCIAL
MAIO - JUNHO DE 2017 / MAIO - JUNHO

RREO - Anexo 6 (LRF, art 53, inciso III)

R\$ 1,00

RECEITAS PRIMÁRIAS	PREVISÃO ATUALIZADA	RECEITAS REALIZADAS	
		Até o Bimestre/2017	Até o Bimestre/2016
RECEITAS PRIMÁRIAS CORRENTES (I)	30.140.647,00	10.609.102,26	10.003.515,42
Receita Tributárias	995.939,00	266.218,57	277.199,17
Receita de Contribuições	11.972,00	0,00	0,00
Receita Previdenciárias	0,00	0,00	0,00
Outras Receitas de Contribuições	11.972,00	0,00	0,00
Receita Patrimonial Líquida	14.680,00	0,00	0,00
Receita Patrimonial	312.114,00	77.584,64	46.864,12
(-) Aplicações Financeiras	297.434,00	77.584,64	46.864,12
Transferências Correntes	28.961.462,00	10.335.313,43	9.717.945,50
Convênios	700.000,00	50.000,00	0,00
Outras Transferências Correntes	28.261.462,00	10.285.313,43	9.717.945,50
Demais Receitas Correntes	156.594,00	7.570,26	8.370,75
Dívida Ativa	29.776,00	7.570,26	6.501,82
Diversas Receitas Correntes	126.818,00	0,00	1.868,93
RECEITAS DE CAPITAL (II)	2.153.005,00	0,00	730.000,00
Operações de Crédito (III)	600.000,00	0,00	0,00
Amortização de Empréstimos (IV)	0,00	0,00	0,00
Alienação de Bens (V)	18.485,00	0,00	0,00
Transferências de Capital	1.534.520,00	0,00	730.000,00
Convênios	1.250.000,00	0,00	730.000,00
Outras Transferências de Capital	284.520,00	0,00	0,00
Outras Receitas de Capital	0,00	0,00	0,00
RECEITAS PRIMÁRIAS DE CAPITAL (VI) = (II - III - IV - V)	1.534.520,00	0,00	730.000,00
RECEITA PRIMÁRIA TOTAL (VII) = (I + VI)	31.675.167,00	10.609.102,26	10.733.515,42

DESPESAS PRIMÁRIAS	DOTAÇÃO ATUALIZADA	DESPESAS EMPENHADAS		DESPESAS LIQUIDADAS		INSCRITAS EM RESTOS A PAGAR NÃO	
		Até o Bimestre/2017	Até o Bimestre/2016	Até o Bimestre/2017	Até o Bimestre/2016	Em 2017	Em 2016
DESPESAS CORRENTES (VIII)	27.369.890,00	16.241.905,70	14.999.479,90	9.170.265,00	8.056.596,52	0,00	0,00
Pessoal e Encargos Sociais	12.847.241,00	6.901.223,92	7.152.605,19	5.619.818,55	4.907.323,07	0,00	0,00
Juros e Encargos da Dívida (IX)	18.000,00	3.500,00	3.500,00	2.650,05	2.461,59	0,00	0,00
Outras Despesas Correntes	14.504.649,00	9.337.181,78	7.843.374,71	3.547.796,40	3.146.811,86	0,00	0,00
DESPESAS PRIMÁRIAS CORRENTES (X) = (VIII - IX)	27.351.890,00	16.238.405,70	14.995.979,90	9.167.614,95	8.054.134,93	0,00	0,00
DESPESAS DE CAPITAL (XI)	5.211.196,00	2.427.352,89	1.358.360,26	286.530,99	310.299,86	0,00	0,00
Investimentos	5.023.476,00	2.270.352,89	1.204.756,07	163.927,96	272.419,65	0,00	0,00
Inversões Financeiras	28.000,00	0,00	0,00	0,00	0,00	0,00	0,00
Concessão de Empréstimos (XII)	0,00	0,00	0,00	0,00	0,00	0,00	0,00
Aquisição de Título de Capital já Integralizado (XIII)	0,00	0,00	0,00	0,00	0,00	0,00	0,00
Demais Inversões Financeiras	28.000,00	0,00	0,00	0,00	0,00	0,00	0,00
Amortização da Dívida (XIV)	159.720,00	157.000,00	153.604,19	122.603,03	37.880,21	0,00	0,00
DESPESAS PRIMÁRIAS DE CAPITAL (XV) = (XI - XII - XIII - XIV)	5.051.476,00	2.270.352,89	1.204.756,07	163.927,96	272.419,65	0,00	0,00
RESERVA DE CONTINGÊNCIA (XVI)	60.000,00	0,00	0,00	0,00	0,00	0,00	0,00
RESERVA DO RPPS (XVII)	0,00	0,00	0,00	0,00	0,00	0,00	0,00
DESPESA PRIMÁRIA TOTAL (XVIII) = (X + XV + XVI + XVII)	32.463.366,00	18.508.758,59	16.200.735,97	9.331.542,91	8.326.554,58	0,00	0,00
RESULTADO PRIMÁRIO (XIX) = (VII - XVIII)				1.277.559,35	2.406.960,84	0,00	0,00
SALDO DOS EXERCÍCIOS ANTERIORES					0,00		

DISCRIMINAÇÃO DA META FISCAL	VALOR CORRENTE
META DE RESULTADO PRIMÁRIO FIXADA NO ANEXO DE METAS FISCAIS DA LDO PARA O EXERCÍCIO DE REFERÊNCIA	0,00

FONTE: Sistema de Contabilidade Pública, Unidade Responsável: PREFEITURA MUNICIPAL DE NOVO HORIZONTE

Djalma Abreu dos Anjos
Prefeito
473.061.575-15

Robério Macedo Vieira
Tesoureiro (a)
005.483.345-01

-
Contador

DEMONSTRATIVO DE RESTOS A PAGAR POR PODER E ÓRGÃO

PREFEITURA MUNICIPAL DE NOVO HORIZONTE
RELATÓRIO RESUMIDO DA EXECUÇÃO ORÇAMENTÁRIA
DEMONSTRATIVO DOS RESTOS A PAGAR POR PODER E ÓRGÃO
ORÇAMENTOS FISCAL E DA SEGURIDADE SOCIAL
JANEIRO A JUNHO 2017/ BIMESTRE MAIO A JUNHO

RREO - Anexo 07 (LRF, art. 53, inciso V)

RS 1,00

PODER/ORGÃO	RESTOS A PAGARA PROCESSADOS					RESTOS A PAGAR NÃO PROCESSADOS					SALDO TOTAL (b+a)	
	INSCRITOS		PAGOS	CANCELADOS	SALDO(a)	INSCRITOS		LIQUIDADOS	PAGOS	CANCELADOS		SALDO (b)
	EXERC. ANTERIORES	EM 31 DE DEZ DE 2016				EXERC. ANTERIORES	EM 31 DE DEZ DE 2016					
RESTOS A PAGAR (EXCETO INTRA-ORÇAMENTÁRIOS)	17.482,65	644.128,27	259.875,35	0,00	401.735,57	0,00	0,00	0,00	0,00	0,00	0,00	401.735,57
EXECUTIVO	17.482,65	644.128,27	259.875,35	0,00	401.735,57	0,00	0,00	0,00	0,00	0,00	0,00	401.735,57
PREFEITURA MUNICIPAL	17.482,65	566.834,46	207.452,11	0,00	376.865,00	0,00	0,00	0,00	0,00	0,00	0,00	376.865,00
FUNDO MUNICIPAL DE SAÚDE	0,00	69.296,53	44.425,96	0,00	24.870,57	0,00	0,00	0,00	0,00	0,00	0,00	24.870,57
FUNDO MUNICIPAL DE ASSISTENCIA SOCIAL	0,00	7.997,28	7.997,28	0,00	0,00	0,00	0,00	0,00	0,00	0,00	0,00	0,00
SAAE	0,00	0,00	0,00	0,00	0,00	0,00	0,00	0,00	0,00	0,00	0,00	0,00
LEGISLATIVO	0,00	0,00	0,00	0,00	0,00	0,00	0,00	0,00	0,00	0,00	0,00	0,00
RESTOS A PAGAR (INTRA-ORÇAMENTÁRIOS) (II)	0,00	0,00	0,00	0,00	0,00	0,00	0,00	0,00	0,00	0,00	0,00	0,00
TOTAL (III) = (I + II)	17.482,65	644.128,27	259.875,35	0,00	401.735,57	0,00	0,00	0,00	0,00	0,00	0,00	401.735,57

FONTE: PREFEITURA MUNICIPAL

Djalma Abreu dos Anjos
Prefeito

Roberio Macedo Vieira
Tesoureiro

Contador

DEMONSTRATIVO DAS RECEITAS E DESPESAS COM MANUTENÇÃO E DESENVOLVIMENTO DO ENSINO – MDE

PREFEITURA MUNICIPAL DE NOVO HORIZONTE
RELATÓRIO RESUMIDO DA EXECUÇÃO ORÇAMENTÁRIA
DEMONSTRATIVO DAS RECEITAS E DESPESAS COM MANUTENÇÃO E DESENVOLVIMENTO DO ENSINO - MDE
ORÇAMENTOS FISCAL E DA SEGURIDADE SOCIAL
JANEIRO A JUNHO 2017/ BIMESTRE MAIO - JUNHO

RREO - Anexo 8 (LDB, art 72)

R\$ 1,00

RECEITAS DO ENSINO				
RECEITA RESULTANTE DE IMPOSTOS (caput do art. 212 da Constituição)	PREVISÃO INICIAL	PREVISÃO ATUALIZADA (a)	RECEITAS REALIZADAS	
			Até o Bimestre (b)	% (c) = (b/a) x 100
1- RECEITA DE IMPOSTOS	957.768,00	957.768,00	250.171,23	26,12
1.1- Receita Resultante de Impostos sobre a Propriedade Predial e Territorial Urbana - IPTU	140.120,00	140.120,00	19.276,85	13,75
1.1.1- IPTU	118.260,00	118.260,00	11.706,59	9,89
1.1.2- Multas, Juros de Mora e Outros Encargos do IPTU	0,00	0,00	0,00	0,00
1.1.3- Dívida Ativa do IPTU	21.220,00	21.220,00	7.570,26	35,67
1.1.4- Multas, Juros de Mora Atualização Monetária e Outros Encargos da Dívida Ativa do IPTU	640,00	640,00	0,00	0,00
1.1.5- (-) Deduções da Receita do IPTU	0,00	0,00	0,00	0,00
1.2- Receita Resultante de Impostos sobre Transmissão Inter Vivos - ITBI	165.938,00	165.938,00	880,00	0,53
1.2.1- ITBI	163.008,00	163.008,00	880,00	0,53
1.2.2- Multas, Juros de Mora e Outros Encargos do ITBI	430,00	430,00	0,00	0,00
1.2.3- Dívida Ativa do ITBI	1.960,00	1.960,00	0,00	0,00
1.2.4- Multas, Juros de Mora, Atualização Monetária e Outros Encargos da Dívida Ativa do ITBI	540,00	540,00	0,00	0,00
1.2.5- (-) Deduções da Receita do ITBI	0,00	0,00	0,00	0,00
1.3- Receita Resultante de Impostos sobre Serviços de Qualquer Natureza - ISS	327.496,00	327.496,00	155.644,92	47,52
1.3.1- ISS	324.056,00	324.056,00	155.644,92	48,03
1.3.2- Multas, Juros de Mora e Outros Encargos do ISS	1.480,00	1.480,00	0,00	0,00
1.3.3- Dívida Ativa do ISS	1.460,00	1.460,00	0,00	0,00
1.3.4- Multas, Juros de Mora, Atualização Monetária e Outros Encargos da Dívida Ativa do ISS	500,00	500,00	0,00	0,00
1.3.5- (-) Deduções da Receita do ISS	0,00	0,00	0,00	0,00
1.4- Receita Resultante de Impostos de Renda Retido na Fonte - IRRF	324.214,00	324.214,00	74.369,46	22,93
1.4.1- IRRF	324.214,00	324.214,00	74.369,46	22,93
1.4.2- Multas, Juros de Mora e Outros Encargos do IRRF	0,00	0,00	0,00	0,00
1.4.3- Dívida Ativa do IRRF	0,00	0,00	0,00	0,00
1.4.4- Multas, Juros de Mora, Atualização Monetária e Outros Encargos da Dívida Ativa do IRRF	0,00	0,00	0,00	0,00
1.4.5- (-) Deduções da Receita do IRRF	0,00	0,00	0,00	0,00
1.5- Receita Resultante de Impostos Territorial Rural - ITR (CF, art. 153, §4º, inciso III)	0,00	0,00	0,00	0,00
1.5.1- ITR	0,00	0,00	0,00	0,00
1.5.2- Multas, Juros de Mora e Outros Encargos do ITR	0,00	0,00	0,00	0,00
1.5.3- Dívida Ativa do ITR	0,00	0,00	0,00	0,00
1.5.4- Multas, Juros de Mora, Atualização Monetária e Outros Encargos da Dívida Ativa do ITR	0,00	0,00	0,00	0,00
1.5.5- (-) Deduções da Receita do ITR	0,00	0,00	0,00	0,00
2- RECEITA DE TRANSFERÊNCIAS CONSTITUCIONAIS E LEGAIS	17.308.247,00	17.308.247,00	6.846.138,84	39,55
2.1- Cota-Parte - FPM	14.626.665,00	14.626.665,00	5.645.793,52	38,59
2.1.1- Parcela referente à CF, art. 159, I, alínea b	14.626.665,00	14.626.665,00	5.645.793,52	38,59
2.1.2- Parcela referente à CF, art. 159, I, alínea d	0,00	0,00	0,00	0,00
2.1.3- Parcela referente à CF, art. 159, I, alínea e	0,00	0,00	0,00	0,00
2.2- Cota-Parte - ICMS	2.284.617,00	2.284.617,00	1.040.377,52	45,53
2.3- ICMS-Desoneração - I, C, nº87/1996	15.226,00	15.226,00	4.128,18	27,11
2.4- Cota-Parte IPI-Exportação	38.816,00	38.816,00	9.836,64	25,34
2.5- Cota-Parte ITR	11.608,00	11.608,00	808,47	6,96
2.6- Cota-Parte IPVA	331.315,00	331.315,00	145.194,51	43,82
2.7- Cota-Parte IQF-Ouro	0,00	0,00	0,00	0,00
3-TOTAL DA RECEITA DE IMPOSTOS (1+2)	18.296.015,00	18.296.015,00	7.096.310,07	38,84
RECEITAS ADICIONAIS PARA FINANCIAMENTO DO ENSINO				
	PREVISÃO INICIAL	PREVISÃO ATUALIZADA (a)	RECEITAS REALIZADAS	
			Até o Bimestre (b)	% (c) = (b/a) x 100
4- RECEITA DA APLICAÇÃO FINANCEIRA DE OUTROS RECURSOS DE IMPOSTOS VINCULADOS AO ENSINO	33.100,00	33.100,00	554,70	1,67
5- RECEITA DE TRANSFERÊNCIAS DO FNDE	1.180.427,00	1.180.427,00	273.510,88	23,17
5.1- Transferências do Salário-Educação	295.794,00	295.794,00	133.887,00	45,26
5.2- Transferências Diretas - PDDE	20.380,00	20.380,00	0,00	0,00
5.3- Transferências Diretas - PNAE	247.549,00	247.549,00	83.528,00	33,74
5.4- Transferências Diretas - PNATE	199.922,00	199.922,00	52.922,84	26,47
5.5- Outras Transferências do FNDE	397.752,00	397.752,00	0,00	0,00
5.6- Aplicação Financeira dos Recursos do FNDE	19.030,00	19.030,00	3.173,04	16,67
6- RECEITA DE TRANSFERÊNCIAS DE CONVÊNIOS	513.500,00	513.500,00	0,00	0,00
6.1- Transferências de Convênios	500.000,00	500.000,00	0,00	0,00
6.2- Aplicação Financeira dos Recursos de Convênios	13.500,00	13.500,00	0,00	0,00
7- RECEITA DE OPERAÇÕES DE CRÉDITO	150.000,00	150.000,00	0,00	0,00
8- OUTRAS RECEITAS PARA FINANCIAMENTO DO ENSINO	0,00	0,00	0,00	0,00
9-TOTAL DAS RECEITAS ADICIONAIS PARA FINANCIAMENTO DO ENSINO (4 + 5 + 6 + 7 + 8)	1.877.027,00	1.877.027,00	274.065,58	14,60
FUNDEB				
RECEITAS DO FUNDEB	PREVISÃO INICIAL	PREVISÃO ATUALIZADA (a)	RECEITAS REALIZADAS	
			Até o Bimestre (b)	% (c) = (b/a) x 100
10- RECEITAS DESTINADAS AO FUNDEB	3.161.080,00	3.161.080,00	1.367.259,76	43,25
10.1- Cota-Parte FPM Destinada ao FUNDEB - (20% de 2.1.1)	2.624.764,00	2.624.764,00	1.129.158,56	43,01
10.2- Cota-Parte ICMS Destinada ao FUNDEB - (20% de 2.2)	456.923,00	456.923,00	208.075,40	45,53
10.3- ICMS-Desoneração Destinada ao FUNDEB - (20% de 2.3)	3.045,00	3.045,00	825,60	27,11
10.4- Cota-Parte IPI-Exportação Destinada ao FUNDEB - (20% de 2.4)	7.763,00	7.763,00	0,00	0,00
10.5- Cota-Parte ITR ou ITR Arrecadados Destinados ao FUNDEB - (20% de (1.5 + 2.5))	2.322,00	2.322,00	161,67	6,96
10.6- Cota-Parte IPVA Destinada ao FUNDEB - (20% de 2.6)	66.263,00	66.263,00	29.038,53	43,82
11- RECEITAS RECEBIDAS DO FUNDEB	8.969.002,00	8.969.002,00	3.378.817,10	37,67
11.1- Transferências de Recursos do FUNDEB	6.093.223,00	6.093.223,00	2.364.495,38	38,80
11.2- Complementação da União ao FUNDEB	2.829.125,00	2.829.125,00	990.234,72	35,00
11.3- Receita de Aplicação Financeira dos Recursos do FUNDEB	46.654,00	46.654,00	24.087,00	51,62
12- RESULTADO LÍQUIDO DAS TRANSFERÊNCIAS DO FUNDEB (11.1 - 10)	2.932.143,00	2.932.143,00	997.235,62	34,01

[SE RESULTADO LÍQUIDO DA TRANSFERÊNCIA (12) > 0] = ACRÉSCIMO RESULTANTE DAS TRANSFERÊNCIAS DO FUNDEB/PREVISÃO/RECEITAS

[SE RESULTADO LÍQUIDO DA TRANSFERÊNCIA (12) < 0] = DECRÉSCIMO RESULTANTE DAS TRANSFERÊNCIAS DO FUNDEB

DESPESAS DO FUNDEB	DOTAÇÃO ATUALIZADA	DOTAÇÃO ATUALIZADA (d)	DESPESAS EMPENHADAS		DESPESAS LIQUIDADAS		INSCRITAS EM RESTOS A PAGAR NÃO PROCESSADOS ⁷ (l)	
			Até o Bimestre (e)	% (f)=(e/d)x100	Até o Bimestre (g)	% (h)=(g/d)x100		
13 - PAGAMENTO DOS PROFISSIONAIS DO MAGISTÉRIO	5.382.000,00	5.059.920,00	2.253.368,50	44,53	2.203.184,23	43,54	0,00	
13.1 - Com Educação Infantil	500.000,00	177.820,00	0,00	0,00	0,00	0,00	0,00	
13.2 - Com Ensino Fundamental	4.882.000,00	4.882.000,00	2.253.368,50	46,16	2.203.184,23	45,12	0,00	
14 - OUTRAS DESPESAS	3.587.002,00	3.587.152,00	1.602.396,60	44,67	750.075,99	20,91	0,00	
14.1 - Com Educação Infantil	403.056,00	428.206,00	65.000,00	15,18	0,00	0,00	0,00	
14.2 - Com Ensino Fundamental	3.183.946,00	3.158.946,00	1.537.396,60	48,67	750.075,99	23,74	0,00	
15 - TOTAL DAS DESPESAS DO FUNDEB (13 + 14)	8.969.002,00	8.646.972,00	3.855.765,10	44,59	2.953.260,22	65,21	0,00	
DEDUÇÕES PARA FINS DO LIMITE DO FUNDEB								VALOR
16 - RESTOS A PAGAR INSCRITOS NO EXERCÍCIO SEM DISPONIBILIDADE FINANCEIRA DE RECURSOS DO FUNDEB							0,00	
16.1 - FUNDEB 60%							0,00	
16.2 - FUNDEB 40%							0,00	
17 - DESPESAS CUSTEADAS COM O SUPERÁVIT FINANCEIRO, DO EXERCÍCIO ANTERIOR, DO FUNDEB							0,00	
17.1 - FUNDEB 60%							0,00	
17.2 - FUNDEB 40%							0,00	
18 - TOTAL DAS DEDUÇÕES CONSIDERADAS PARA FINS DE LIMITE DO FUNDEB (16 + 17)							0,00	
INDICADORES DO FUNDEB								VALOR
19 - TOTAL DAS DESPESAS DO FUNDEB PARA FINS DE LIMITE (15 - 18)							2.953.260,22	
19.1 - Mínimo de 60% do FUNDEB na Remuneração do Magistério (13 - (16.1 + 17.1)) / ((11) x 100) %							65,21	
19.2 - Máximo de 40% em Despesa com MDE, que não Remuneração do Magistério (14 - (16.2 + 17.2)) / ((11) x 100) %							22,19	
19.3 - Máximo de 5% não Aplicado no Exercício (100 - (19.1 + 19.2)) %							12,61	
CONTROLE DA UTILIZAÇÃO DE RECURSOS NO EXERCÍCIO SUBSEQUENTE								VALOR
20 - RECURSOS RECEBIDOS DO FUNDEB EM 2016 QUE NÃO FORAM UTILIZADOS							0,00	
21 - DESPESAS CUSTEADAS COM O SALDO DO ITEM 20 ATÉ O 1º TRIMESTRE DE 2017 ⁷							0,00	
MANUTENÇÃO E DESENVOLVIMENTO DO ENSINO - DESPESAS CUSTEADAS COM A RECEITA RESULTANTE DE IMPOSTOS E RECURSOS DO FUNDEB								
RECEITAS COM AÇÕES TÍPICAS DE MDE	PREVISÃO INICIAL		PREVISÃO ATUALIZADA (a)		RECEITAS REALIZADAS			
					Até o Bimestre (b)	% (c)=(b/a) x 100		
22 - IMPOSTOS E TRANSFERÊNCIAS DESTINADAS À MDE (25% DE 3) ³	4.566.503,75		4.566.503,75		1.774.077,52	38,85		
DESPESAS COM AÇÕES TÍPICAS DE MDE	DOTAÇÃO INICIAL	DOTAÇÃO ATUALIZADA (d)	DESPESAS EMPENHADAS		DESPESAS LIQUIDADAS		INSCRITAS EM RESTOS A PAGAR NÃO PROCESSADOS ⁷ (l)	
			Até o Bimestre (e)	% (f)=(e/d)x100	Até o Bimestre (g)	% (h)=(g/d)x100		
23 - EDUCAÇÃO INFANTIL	0,00	0,00	0,00	0,00	0,00	0,00	0,00	
23.1 - Creche	0,00	0,00	0,00	0,00	0,00	0,00	0,00	
23.1.1 - Despesas Custeadas com Recursos do FUNDEB	0,00	0,00	0,00	0,00	0,00	0,00	0,00	
23.1.2 - Despesas Custeadas com Outros Recursos de Impostos	0,00	0,00	0,00	0,00	0,00	0,00	0,00	
23.2 - Pré-escola	0,00	0,00	0,00	0,00	0,00	0,00	0,00	
23.2.1 - Despesas Custeadas com Recursos do FUNDEB	0,00	0,00	0,00	0,00	0,00	0,00	0,00	
23.2.2 - Despesas Custeadas com Outros Recursos de Impostos	0,00	0,00	0,00	0,00	0,00	0,00	0,00	
24 - ENSINO FUNDAMENTAL	9.343.003,00	9.731.923,00	5.205.361,58	53,49	3.531.388,23	36,28	0,00	
24.1 - Despesas Custeadas com Recursos do FUNDEB	8.065.946,00	8.040.946,00	3.790.765,10	47,14	2.953.260,22	36,72	0,00	
24.2 - Despesas Custeadas com Outros Recursos de Impostos	1.277.057,00	1.690.977,00	1.414.596,48	83,66	578.128,01	34,18	0,00	
25 - ENSINO MÉDIO	0,00	0,00	0,00	0,00	0,00	0,00	0,00	
26 - ENSINO SUPERIOR	0,00	0,00	0,00	0,00	0,00	0,00	0,00	
27 - ENSINO PROFISSIONAL NÃO INTEGRADO AO ENSINO REGULAR	0,00	0,00	0,00	0,00	0,00	0,00	0,00	
28 - OUTRAS	0,00	0,00	0,00	0,00	0,00	0,00	0,00	
29 - TOTAL DAS DESPESAS COM AÇÕES TÍPICAS DE MDE (23 + 24 + 25 + 26 + 27 + 28)	9.343.003,00	9.731.923,00	5.205.361,58	53,49	3.531.388,23	36,28	0,00	
DEDUÇÕES CONSIDERADAS PARA FINS DE LIMITE CONSTITUCIONAL								VALOR
30 - RESULTADO LÍQUIDO DAS TRANSFERÊNCIAS DO FUNDEB = (12)							997.235,62	
31 - DESPESAS CUSTEADAS COM A COMPLEMENTAÇÃO DO FUNDEB NO EXERCÍCIO							990.234,72	
32 - RECEITA DE APLICAÇÃO FINANCEIRA DOS RECURSOS DO FUNDEB ATÉ O BIMESTRE = (50 h)							24.087,00	
33 - DESPESAS CUSTEADAS COM O SUPERÁVIT FINANCEIRO, DO EXERCÍCIO ANTERIOR, DO FUNDEB							0,00	
34 - DESPESAS CUSTEADAS COM O SUPERÁVIT FINANCEIRO, DO EXERCÍCIO ANTERIOR, DE OUTROS RECURSOS DE IMPOSTOS							0,00	
35 - RESTOS A PAGAR INSCRITOS NO EXERCÍCIO SEM DISPONIBILIDADE FINANCEIRA DE RECURSOS DE IMPOSTOS VINCULADOS AO ENSINO							0,00	
36 - CANCELAMENTO, NO EXERCÍCIO, DE RESTOS A PAGAR INSCRITOS COM DISPONIBILIDADE FINANCEIRA DE RECURSOS DE IMPOSTOS VINCULADOS AO ENSINO = (46 j)							0,00	
37 - TOTAL DAS DEDUÇÕES CONSIDERADAS PARA FINS DE LIMITE CONSTITUCIONAL (30 + 31 + 32 + 33 + 34 + 35 + 36)							2.011.557,34	
38 - TOTAL DAS DESPESAS PARA FINS DE LIMITE ((23 + 24) - (37))							1.519.830,89	
39 - MÍNIMO DE 25% DAS RECEITAS RESULTANTES DE IMPOSTOS EM MDE ((38)/(3) x 100)%							23,22	
OUTRAS INFORMAÇÕES PARA CONTROLE								
OUTRAS DESPESAS CUSTEADAS COM RECEITAS ADICIONAIS PARA FINANCIAMENTO DO ENSINO	DOTAÇÃO INICIAL	DOTAÇÃO ATUALIZADA (d)	DESPESAS EMPENHADAS		DESPESAS LIQUIDADAS		INSCRITAS EM RESTOS A PAGAR NÃO PROCESSADOS ⁷ (l)	
			Até o Bimestre (e)	% (f)=(e/d)x100	Até o Bimestre (g)	% (h)=(g/d)x100		
40 - DESPESAS CUSTEADAS COM A APLICAÇÃO FINANCEIRA DE OUTROS RECURSOS DE IMPOSTOS VINCULADOS AO ENSINO	0,00	0,00	0,00	0,00	0,00	0,00	0,00	
41 - DESPESAS CUSTEADAS COM A CONTRIBUIÇÃO SOCIAL DO SALÁRIO-EDUCAÇÃO	304.324,00	342.324,00	295.000,00	86,18	137.544,70	40,17	0,00	
42 - DESPESAS CUSTEADAS COM OPERAÇÕES DE CRÉDITO	200.000,00	75.000,00	0,00	0,00	0,00	0,00	0,00	
43 - DESPESAS CUSTEADAS COM OUTRAS RECEITAS PARA FINANCIAMENTO DO ENSINO	1.502.130,00	1.393.650,00	537.593,10	38,57	170.855,52	12,25	0,00	
44 - TOTAL DAS OUTRAS DESPESAS CUSTEADAS COM RECEITAS ADICIONAIS PARA FINANCIAMENTO DO ENSINO (40 + 41 + 42 + 43)	2.006.454,00	1.810.974,00	832.593,10	45,97	308.400,22	17,02	0,00	
45 - TOTAL GERAL DAS DESPESAS COM MDE (29 + 44)	11.349.457,00	11.542.897,00	6.037.954,68	52,31	3.839.788,45	33,26	0,00	
RESTOS A PAGAR INSCRITOS COM DISPONIBILIDADE FINANCEIRA DE RECURSOS DE IMPOSTOS VINCULADOS AO ENSINO			SALDO ATÉ BIMESTRE		CANCELADO EM 2017 (j)			
46 - RESTOS A PAGAR DE DESPESAS COM MDE								
46.1 - Executadas com Recursos de Impostos Vinculados ao Ensino			332.414,42		0,00			
46.2 - Executadas com Recursos do FUNDEB			102.936,52		0,00			
			229.477,90		0,00			
FLUXO FINANCEIRO DOS RECURSOS DO FUNDEB								VALOR
47 - SALDO FINANCEIRO EM 31 DE DEZEMBRO DE 2016							0,00	
48 - (+) INGRESSO DE RECURSOS ATÉ O BIMESTRE							3.354.730,10	
49 - (-) PAGAMENTOS EFETUADOS ATÉ O BIMESTRE							0,00	
49.1 - Pagamento do Exercício							0,00	
49.2 - Restos a Pagar							0,00	
50 - (+) RECEITA DE APLICAÇÃO FINANCEIRA DOS RECURSOS ATÉ O BIMESTRE							24.087,00	
51 - (-) SALDO FINANCEIRO NO EXERCÍCIO ATUAL							3.378.817,10	

FONTE: Sistema de Contabilidade Pública, Unidade Responsável: PREFEITURA MUNICIPAL DE NOVO HORIZONTE

- 1 Limite mínimos anuais a serem cumpridos no encerramento do exercício
- 2 Art. 21, §2º, Lei 11.494/2007: "Até 5% dos recursos recebidos dos Fundos, inclusive relativos à complementação da União e dos Estados nos termos do § 1º do art. 6º desta Lei, poderão ser cancelados no 1º trimestre do exercício imediatamente subsequente, mediante abertura de crédito adicional"
- 3 Caput do art. 212 da CF/1988
- 4 Os valores referentes à parcela dos Restos a Pagar inscritos com disponibilidade financeira vinculada à educação deverão ser cancelados somente no RREO do último bimestre do exercício.
- 5 Limites mínimos anuais a serem cumpridos no encerramento do exercício, no âmbito de atuação prioritária, conforme LDB, art. 11, V
- 6 Nos cinco primeiros bimestres do exercício o acompanhamento poderá ser feito com base na despesa empenhada ou na despesa liquidada no último bimestre do exercício, o valor deverá corresponder ao total da despesa empenhada.
- 7 Essa coluna poderá ser apresentada somente no último bimestre.

Djalma Abreu dos Anjos
Prefeito
473.061.575-15

Robério Macedo Vieira
Tesorouiro (a)
005.483.345-01

Contador

DEMONSTRATIVO DA RECEITA DE OPERAÇÕES DE CRÉDITO E DE DESPESAS DE CAPITAL

PREFEITURA MUNICIPAL DE NOVO HORIZONTE
RELATÓRIO RESUMIDO DA EXECUÇÃO ORÇAMENTÁRIA
DEMONSTRATIVO DAS RECEITAS DE OPERAÇÕES DE CRÉDITO E DESPESAS DE CAPITAL
ORÇAMENTOS FISCAL E DA SEGURIDADE SOCIAL
JANEIRO A JUNHO 2017 / BIMESTRE MAIO - JUNHO

RREO - ANEXO 9 (LRF, art. 53, § 1º, inciso I)

R\$ 1,00

RECEITAS	PREVISÃO ATUALIZADA (a)	RECEITAS REALIZADAS (b)	SALDO NÃO REALIZADO (c) = (a-b)		
RECEITAS DE OPERAÇÕES DE CRÉDITO¹ (I)	600.000,00	0,00	600.000,00		
<hr/>					
DESPESAS	DOTAÇÃO ATUALIZADA (d)	DESPESAS EMPENHADAS (e)	DESPESAS LIQUIDADAS	DESPESAS INSCRITAS EM RESTOS A PAGAR NÃO PROCESSADOS	SALDO NÃO EXECUTADO (f)=(d-e)
DESPESAS DE CAPITAL	5.211.196,00	2.427.352,89	286.530,99	-	2.783.843,11
(-) Incentivos Fiscais a Contribuinte	0,00	0,00	0,00	-	0,00
(-) Incentivos Fiscais a Contribuinte por Instituições Financeiras	0,00	0,00	0,00	-	0,00
DESPESA DE CAPITAL LÍQUIDA (II)	5.211.196,00	2.427.352,89	286.530,99	-	2.783.843,11
<hr/>					
RESULTADO PARA APURAÇÃO DA REGRA DE OURO (III) = (I-II)	(4.611.196,00)	(2.427.352,89)	-	-	(2.183.843,11)

FONTE: Sistema de Contabilidade Pública, Unidade Responsável: Prefeitura Municipal de Novo Horizonte

Nota: ¹ Operações de Crédito descritos na CF, Art. 167, inciso III

Djalma Abreu dos Anjos
Prefeito
473.061.575-15

Robério Macedo Vieira
Tesoureiro (a)
005.483.345-01

-
Contador

DEMONSTRATIVO DA PROJEÇÃO ATUARIAL DO REGIME PRÓPRIO DE PREVIDÊNCIA SOCIAL DOS SERVIDORES PÚBLICOS

PREFEITURA MUNICIPAL DE NOVO HORIZONTE
RELATÓRIO RESUMIDO DA EXECUÇÃO ORÇAMENTÁRIA
DEMONSTRAÇÃO DA PROJ. ATUARIAL DO REG. PRÓPRIO DE PREVIDÊNCIA SOCIAL
ORÇAMENTOS FISCAL E DA SEGURIDADE SOCIAL
2017 à 2092

RREO – ANEXO 10 (LRF, art. 53, § 1º, inciso II) R\$ 1,00

EXERCÍCIO	RECEITAS PREVIDENCIÁRIAS (a)	DESPESAS PREVIDENCIÁRIAS (b)	RESULTADO PREVIDENCIÁRIO (c) = (a-b)	SALDO FINANCEIRO DO EXERCÍCIO (d) = ("d" exercício anterior) + (c)
			0,00	

FONTE: Sistema de Contabilidade Pública, Unidade Responsável: PREFEITURA MUNICIPAL DE NOVO HORIZONTE

Djalma Abreu dos Anjos Prefeito 473.061.575-15	Robério Macedo Vieira Tesoureiro (a) 005.483.345-01	- Contador
------------------------------------------------------	-----------------------------------------------------------	---------------

DEMONSTRATIVO DA RECEITA DE ALIENAÇÃO DE ATIVOS E APLICAÇÃO DOS RECURSOS

PREFEITURA MUNICIPAL DE NOVO HORIZONTE
RELATÓRIO RESUMIDO DA EXECUÇÃO ORÇAMENTÁRIA
DEMONSTRATIVO DA RECEITA DE ALIENAÇÃO DE ATIVOS E APLICAÇÃO DOS RECURSOS
ORÇAMENTOS FISCAL E DA SEGURIDADE SOCIAL
JANEIRO A JUNHO 2017 / BIMESTRE MAIO - JUNHO

RREO - ANEXO 11 (LRF, art. 53, § 1º, inciso III) R\$ 1,00

RECEITAS	PREVISÃO ATUALIZADA (a)	RECEITAS REALIZADAS (b)				SALDO A REALIZAR (c) = (a-b)
RECEITAS DE CAPITAL – ALIENAÇÃO DE ATIVOS (I)	18.485,00	0,00				18.485,00
Alienação de Bens Móveis	9.250,00	0,00				9.250,00
Alienação de Bens Imóveis	9.235,00	0,00				9.235,00

DESPESAS (APLICAÇÃO DOS RECURSOS DA ALIENAÇÃO DE ATIVOS)	DOTAÇÃO ATUALIZADA (d)	DESPESAS EXECUTADAS Até o Bimestre					SALDO A EXECUTAR (g)=(d-e)
		EMPENHADAS	LIQUIDADAS	PAGAS (e)	INSCRITAS EM RESTOS A PAGAR NÃO PROCESSADOS	PAGAMENTO DE RESTOS A PAGAR (f)	
APLICAÇÃO DOS RECURSOS DA ALIENAÇÃO DE ATIVOS (II)	18.485,00	0,00	0,00	0,00	0,00	0,00	18.485,00
DESPESAS DE CAPITAL	18.485,00	0,00	0,00	0,00	0,00	0,00	18.485,00
Investimentos	18.485,00	0,00	0,00	0,00	0,00	0,00	18.485,00
Inversões Financeiras	0,00	0,00	0,00	0,00	0,00	0,00	0,00
Amortização da Dívida	0,00	0,00	0,00	0,00	0,00	0,00	0,00
DESPESAS CORRENTES DOS REGIMES DE PREVIDÊNCIA	0,00	0,00	0,00	0,00	0,00	0,00	0,00
Regime Geral da Previdência Social	0,00	0,00	0,00	0,00	0,00	0,00	0,00
Regime Próprio de Previdência dos Servidores	0,00	0,00	0,00	0,00	0,00	0,00	0,00

SALDO FINANCEIRO A APLICAR	2016 (h)	2017 (i) = (Ib-(Ile+IIf))	SALDO ATUAL (j) = (IIIh+IIIi)
VALOR (III)	3.214,68	0,00	3.214,68

FONTE: Sistema de Contabilidade Pública, Unidade Responsável: PREFEITURA MUNICIPAL DE NOVO HORIZONTE

Nota: Durante o exercício, somente as despesas liquidas são consideradas executadas. No encerramento do exercício, as despesas não liquidadas inscritas em restos a pagar não processados são também consideradas executadas. Dessa forma para maior transparência, as despesas executadas estão segregadas em:

- a) Despesas Liquidadas, consideradas aquelas em que houve a entrega do material ou serviço, nos termos do art. 63 da Lei 4.320/64;
b) Despesas empenhadas, mas não liquidadas, inscritos em restos a pagar não processados, consideradas liquidadas no encerramento do exercício, por força do art. 35 inciso II da Lei 4.320/64

Djalma Abreu dos Anjos
Prefeito
473.061.575-15

Robério Macedo Vieira
Tesoureiro (a)
005.483.345-01

-
Contador

DEMONSTRATIVO DA RECEITA E DESPESAS COM AÇÕES E SERVIÇOS PÚBLICOS DE SAÚDE

PREFEITURA MUNICIPAL DE NOVO HORIZONTE
RELATÓRIO RESUMIDO DA EXECUÇÃO ORÇAMENTÁRIA
DEMONSTRATIVO DAS RECEITAS E DESPESAS COM AÇÕES E SERVIÇOS PÚBLICOS DE SAÚDE
ORÇAMENTOS FISCAL E DA SEGURIDADE SOCIAL
JANEIRO A JUNHO 2017 / BIMESTRE MAIO - JUNHO

RREO - ANEXO 12 (LC 141/2012, art. 35)

R\$ 1,00

RECEITAS PARA APURAÇÃO DA APLICAÇÃO EM AÇÕES E SERVIÇOS PÚBLICOS DE SAÚDE	PREVISÃO INICIAL	PREVISÃO ATUALIZADA (a)	RECEITAS REALIZADAS	
			Até o Bimestre (b)	% (b/a) x 100
RECEITA DE IMPOSTOS LÍQUIDA (I)	965.328,00	965.328,00	250.171,23	25,92
Imposto Predial e Territorial Urbano - IPTU	118.260,00	118.260,00	11.706,59	9,90
Imposto sobre Transmissão de Bens Inter vivos - ITBI	163.008,00	163.008,00	880,00	0,54
Imposto sobre Serviços de Qualquer Natureza - ISS	324.056,00	324.056,00	155.644,92	48,03
Imposto de Renda Retido na Fonte - IRRF	324.214,00	324.214,00	74.369,46	22,94
Imposto Territorial Rural - ITR	0,00	0,00	0,00	0,00
Multas, Juros de Mora e Outros Encargos dos Impostos	5.550,00	5.550,00	0,00	0,00
Dívida Ativa dos Impostos	26.600,00	26.600,00	7.570,26	28,46
Multas, Juros de Mora e Outros Encargos da Dívida Ativa	3.640,00	3.640,00	0,00	0,00
RECEITA DE TRANSFERÊNCIAS CONSTITUCIONAIS E LEGAIS (II)	17.308.247,00	17.308.247,00	6.846.138,84	39,55
Cota-Parte FPM	14.626.665,00	14.626.665,00	5.645.793,52	38,60
Cota-Parte ITR	11.608,00	11.608,00	808,47	6,96
Cota-Parte IPVA	331.315,00	331.315,00	145.194,51	43,82
Cota-Parte ICMS	2.284.617,00	2.284.617,00	1.040.377,52	45,54
Cota-Parte IPI-Exportação	38.816,00	38.816,00	9.836,64	25,34
Compensações Financeiras Provenientes de Impostos e Transferências Constitucionais	15.226,00	15.226,00	4.128,18	27,11
Desoneração ICMS (LC 87/96)	15.226,00	15.226,00	4.128,18	27,11
Outras	0,00	0,00	0,00	0,00
TOTAL DAS RECEITAS PARA APURAÇÃO DA APLICAÇÃO EM AÇÕES E SERVIÇOS PÚBLICOS DE SAÚDE (III) = I + II	18.273.575,00	18.273.575,00	7.096.310,07	38,83

RECEITAS ADICIONAIS PARA FINANCIAMENTO DA SAÚDE	PREVISÃO INICIAL	PREVISÃO ATUALIZADA (c)	RECEITAS REALIZADAS	
			Até o Bimestre (d)	% (d/c) x 100
TRANSFERÊNCIA DE RECURSOS DO SISTEMA ÚNICO DE SAÚDE-SUS	3.485.980,00	3.485.980,00	905.181,63	25,97
Provenientes da União	3.017.378,00	3.017.378,00	878.071,12	29,10
Provenientes dos Estados	425.172,00	425.172,00	27.087,43	6,37
Provenientes de Outros Municípios	0,00	0,00	0,00	0,00
Outras Receitas do SUS	43.430,00	43.430,00	23,06	0,05
TRANSFERÊNCIAS VOLUNTÁRIAS	63.925,00	63.925,00	17.608,25	27,55
RECEITAS DE OPERAÇÕES DE CRÉDITO VINCULADAS À SAÚDE	0,00	0,00	0,00	0,00
OUTRAS RECEITAS PARA FINANCIAMENTO DA SAÚDE	0,00	0,00	0,00	0,00
TOTAL RECEITAS ADICIONAIS PARA FINANCIAMENTO DA SAÚDE	3.549.905,00	3.549.905,00	922.789,88	25,99

DESPESAS COM SAÚDE (Por Grupo de Natureza da Despesa)	DOTAÇÃO INICIAL	DOTAÇÃO ATUALIZADA (e)	DESPESAS EMPENHADAS		DESPESAS LIQUIDADAS		Inscritas em Restos a Pagar não Processados
			Até o Bimestre (f)	% (f/e) x 100	Até o Bimestre (g)	% (g/e) x 100	
DESPESAS CORRENTES	5.386.606,00	5.246.476,00	3.199.644,38	60,99	1.663.931,23	31,72	0,00
Pessoal e Encargos Sociais	2.209.283,00	2.006.853,00	1.314.692,08	65,51	863.098,52	43,01	0,00
Juros e Encargos da Dívida	0,00	0,00	0,00	0,00	0,00	0,00	0,00
Outras Despesas Correntes	3.177.323,00	3.239.623,00	1.884.952,30	58,18	800.832,71	24,72	0,00
DESPESAS CAPITAL	1.548.874,00	1.088.464,00	358.228,30	32,91	15.616,00	1,43	0,00
Investimentos	1.530.874,00	1.070.464,00	358.228,30	33,46	15.616,00	1,46	0,00
Inversões Financeiras	18.000,00	18.000,00	0,00	0,00	0,00	0,00	0,00
Amortização da Dívida	0,00	0,00	0,00	0,00	0,00	0,00	0,00
TOTAL DAS DESPESAS COM SAÚDE (IV)	6.935.480,00	6.334.940,00	3.557.872,68	56,16	1.679.547,23	26,51	0,00

DESPESAS COM SAÚDE NÃO COMPUTADAS PARA FINS DE APURAÇÃO DO PERCENTUAL MÍNIMO	DOTAÇÃO INICIAL	DOTAÇÃO ATUALIZADA	DESPESAS EMPENHADAS		DESPESAS LIQUIDADAS		Inscritas em Restos a Pagar não Processados
			Até o Bimestre (h)	% (h/IVf) x 100	Até o Bimestre (i)	% (i/IVg) x 100	
DESPESAS COM INATIVOS E PENSIONISTAS	0,00	0,00	0,00	0,00	0,00	0,00	0,00
DESPESA COM ASSISTÊNCIA À SAÚDE QUE NÃO ATENDE AO PRINCÍPIO DE ACESSO UNIVERSAL	0,00	0,00	0,00	0,00	0,00	0,00	0,00
DESPESAS CUSTEADAS COM OUTROS RECURSOS	0,00	0,00	0,00	0,00	0,00	0,00	0,00
Recursos de Transferência do Sistema Único de Saúde - SUS	0,00	0,00	0,00	0,00	0,00	0,00	0,00
Recursos de Operações de Crédito	0,00	0,00	0,00	0,00	0,00	0,00	0,00
Outros Recursos	0,00	0,00	0,00	0,00	0,00	0,00	0,00
OUTRAS AÇÕES E SERVIÇOS NÃO COMPUTADOS	0,00	0,00	0,00	0,00	0,00	0,00	0,00
RESTOS A PAGAR NÃO PROCESSADOS INSCRITOS INDEVIDAMENTE NO EXERCÍCIO SEM DISPONIBILIDADE FINANCEIRA	0,00	0,00	0,00	0,00	0,00	0,00	0,00
DESPESAS CUSTEADAS COM DISPONIBILIDADE DE CAIXA VINCULADA AOS RESTOS A PAGAR CANCELADOS	0,00	0,00	0,00	0,00	0,00	0,00	0,00
DESPESAS CUSTEADAS COM RECURSOS VINCULADOS À PARCELA DO PERCENTUAL MÍNIMO QUE NÃO FOI APLICADA EM AÇÕES E SERVIÇOS DE SAÚDE EM EXERCÍCIOS	0,00	0,00	0,00	0,00	0,00	0,00	0,00
TOTAL DAS DESPESAS COM NÃO COMPUTADAS (V)	0,00	0,00	0,00	0,00	0,00	0,00	0,00
TOTAL DAS DESPESAS COM AÇÕES E SERVIÇOS PÚBLICOS DE SAÚDE (VI) = (IV + V)	6.935.480,00	6.334.940,00	3.557.872,68	100,00	1.679.547,23	100,00	0,00

PERCENTUAL DE APLICAÇÃO EM AÇÕES E SERVIÇOS PÚBLICOS DE SAÚDE SOBRE A RECEITA DE IMPOSTOS LÍQUIDA E TRANSFERÊNCIAS CONSTITUCIONAIS E LEGAIS (VII%) = (VI(h ou i) / IIIb x 100) - LIMITE CONSTITUCIONAL 15%	13,09
VALOR REFERENTE À DIFERENÇA ENTRE O VALOR EXECUTADO E O LIMITE MÍNIMO CONSTITUCIONAL [(VI(h ou i) - (15 x IIIb)/100)]	615.100,72

EXECUÇÃO DE RESTOS A PAGAR NÃO PROCESSADOS INSCRITOS COM DISPONIBILIDADE DE CAIXA	INSCRITOS	CANCELADOS/PRESCRITOS	PAGOS	A PAGAR	PARCELA CONSIDERADA NO LIMITE
Inscritos em 2016	-62.588,63	0,00	0,00	-62.588,63	-62.588,63
Inscritos em 2015	23.531,96	0,00	0,00	23.531,96	23.531,96
Inscritos em 2014	0,00	0,00	0,00	0,00	0,00
Inscritos em 2013	12.236,00	0,00	0,00	12.236,00	12.236,00
Inscritos em anos anteriores a 2013	3.725.154,88	0,00	0,00	3.725.154,88	3.725.154,88
Total	3.698.334,21	0,00	0,00	3.698.334,21	3.698.334,21

CONTROLE DOS RESTOS A PAGAR CANCELADOS OU PRESCRITOS PARA FINS DE APLICAÇÃO DA DISPONIBILIDADE DE CAIXA CONFORME ARTIGO 24, § 1º e 2º	RESTOS A PAGAR CANCELADOS OU PRESCRITOS		
	Saldo Inicial	Despesas custeadas no exercício de referência (j)	Saldo Final (Não Aplicado)
Restos a Pagar Cancelados ou Prescritos em 2016	0,00	0,00	0,00
Restos a Pagar Cancelados ou Prescritos em 2015	0,00	0,00	0,00
Restos a Pagar Cancelados ou Prescritos em 2014	0,00	0,00	0,00
Restos a Pagar Cancelados ou Prescritos em 2013	0,00	0,00	0,00
Restos a Pagar Cancelados ou Prescritos em anos anteriores a 2013	0,00	0,00	0,00
Total(VIII)	0,00	0,00	0,00

CONTROLE DO VALOR REFERENTE AO PERCENTUAL MÍNIMO NÃO CUMPRIDO EM EXERCÍCIOS ANTERIORES PARA FINS DE APLICAÇÃO DOS RECURSOS VINCULADOS CONFORME ARTIGOS 25 E 26	LIMITE NÃO CUMPRIDO		
	Saldo Inicial	Despesas custeadas no exercício de referência (k)	Saldo Final (Não Aplicado)
Diferença de limite não cumprido em 2016	0,00	0,00	0,00
Diferença de limite não cumprido em 2015	0,00	0,00	0,00
Diferença de limite não cumprido em 2014	0,00	0,00	0,00
Diferença de limite não cumprido em 2013	0,00	0,00	0,00
Diferença de limite não cumprido em 2012	0,00	0,00	0,00
Diferença de limite não cumprido em anos anteriores a 2012	0,00	0,00	0,00
Total(IX)	0,00	0,00	0,00

DESPESAS COM SAÚDE (Por Subfunção)	DOTAÇÃO INICIAL	DOTAÇÃO ATUALIZADA	DESPESAS EMPENHADAS		DESPESAS LIQUIDADAS		Inscritas em Restos a Pagar não Processados
			Até o Bimestre (l)	% (l/total l) x 100	Até o Bimestre (m)	% (m/total m) x 100	
Atenção Básica	5.097.562,00	4.968.862,00	3.520.810,48	98,96	1.645.387,56	97,97	0,00
Assistência Hospitalar e Ambulatorial	1.259.919,00	843.079,00	2.800,00	0,08	0,00	0,00	0,00
Suporte Profilático e Terapêutico	106.000,00	106.000,00	0,00	0,00	0,00	0,00	0,00
Vigilância Sanitária	88.000,00	88.000,00	0,00	0,00	0,00	0,00	0,00
Vigilância Epidemiológica	354.999,00	299.999,00	34.262,20	0,96	34.159,67	2,03	0,00
Alimentação e Nutrição	0,00	0,00	0,00	0,00	0,00	0,00	0,00
Outras Subfunções	29.000,00	29.000,00	0,00	0,00	0,00	0,00	0,00
TOTAL	6.935.480,00	6.334.940,00	3.557.872,68	100,00	1.679.547,23	100,00	0,00

FONTE: Sistema de Contabilidade Pública, Unidade Responsável PREFEITURA MUNICIPAL DE NOVO HORIZONTE

Djalma Abreu dos Anjos
Prefeito
473.061.575-15

Robério Macedo Vieira
Tesoureiro (a)
005.483.345-01

-
Contador

DEMONSTRATIVO DAS PARCERIAS PÚBLICO-PRIVADAS

PREFEITURA MUNICIPAL DE NOVO HORIZONTE

RELATÓRIO RESUMIDO DA EXECUÇÃO ORÇAMENTÁRIA
DEMONSTRATIVO DAS PARCERIAS PÚBLICO - PRIVADAS
 ORÇAMENTOS FISCAL E DA SEGURIDADE SOCIAL
 JANEIRO A JUNHO DE 2017 / BIMESTRE MAIO - JUNHO

RREO - Anexo 13 (Lei nº 11.079, de 30.12.2004, arts. 22, 25 e 28)

R\$ 1,00

ESPECIFICAÇÃO	SALDO TOTAL EM 31 DE DEZEMBRO DO EXERCÍCIO ANTERIOR (a)	REGISTROS EFETUADOS EM 2017		SALDO TOTAL (c) = (a-b)
		No bimestre	Até o bimestre (b)	
TOTAL DE ATIVOS				
Direitos Futuros				
Ativos Contabilizados na SPE				
Contrapartida para Provisões de PPP				
TOTAL DE PASSIVOS (I)				
Obrigações Não Relacionadas a Serviços				
Contrapartida para Ativos da SPE				
Provisões de PPP				
GARANTIAS DE PPP (II)				
SALDO LÍQUIDO DE PASSIVOS DE PPP (III) = (I - II)				
PASSIVOS CONTINGENTES				
Contraprestações Futuras				
Riscos Não Provisionados				
Outros Passivos Contingentes				
ATIVOS CONTINGENTES				
Serviços Futuros				
Outros Ativos Contingentes				

DESPESAS DE PPP	EXERCÍCIO ANTERIOR	EXERCÍCIO CORRENTE (EC)	2018	2019	2020	2021	2022	2023	2024	2025	2026
Do Entre Federado (IV)											
Das Estatais Não-Dependentes											
TOTAL DAS DESPESAS											
RECEITA CORRENTE LÍQUIDA (RCL) (V)											
TOTAL DAS DESPESAS / RCL (%) (VI) = (IV) / (V)											

FONTE: Sistema de Contabilidade Pública, Unidade Responsável: Prefeitura Municipal de Novo Horizonte

Nota:

Djalma Abreu dos Anjos
 Prefeito
 473.061.575-15

Robério Macedo Vieira
 Tesoureiro (a)
 005.483.345-01

-
 Contador

DEMONSTRATIVO SIMPLIFICADO DO RELATÓRIO RESUMIDO DA EXECUÇÃO ORÇAMENTÁRIA

PREFEITURA MUNICIPAL DE NOVO HORIZONTE
DEMONSTRATIVO SIMPLIFICADO DO RELATÓRIO RESUMIDO DA EXECUÇÃO ORÇAMENTÁRIA
ORÇAMENTOS FISCAL E DA SEGURIDADE SOCIAL
JANEIRO A JUNHO DE 2017 / BIMESTRE MAIO - JUNHO

LRF, Art. 48 - Anexo 14

R\$ 1,00

BALANÇO ORÇAMENTÁRIO		Até o Bimestre			
RECEITAS					
Previsão Inicial		32.641.086,00			
Previsão Atualizada		32.641.086,00			
Receitas Realizadas		10.686.686,90			
Déficit Orçamentário		0,00			
Saldos de Exercícios Anteriores (Utilizados para Créditos Adicionais)		0,00			
DESPESAS					
Dotação Inicial		32.641.086,00			
Créditos Adicionais		0,00			
Dotação Atualizada		32.641.086,00			
Despesas Empenhadas		18.669.258,59			
Despesas Liquidadas		9.456.795,99			
Despesas Pagas		9.456.795,99			
Superávit Orçamentário		1.229.890,91			
DESPESAS POR FUNÇÃO/SUBFUNÇÃO		Até o Bimestre			
Despesas Empenhadas		18.669.258,59			
Despesas Liquidadas		9.456.795,99			
RECEITA CORRENTE LÍQUIDA - RCL		Até o Bimestre			
Receita Corrente Líquida		23.124.377,35			
RECEITAS E DESPESAS DOS REGIMES DE PREVIDÊNCIA		Até o Bimestre			
Regime Geral de Previdência Social		0,00			
Receitas Previdenciárias Realizadas (I)		0,00			
Despesas Previdenciárias Liquidadas (II)		0,00			
Resultado Previdenciário (III) = (I - II)		0,00			
Regime Próprio de Previdência dos Servidores		0,00			
Receitas Previdenciárias Realizadas (IV)		0,00			
Despesas Previdenciárias Liquidadas (V)		0,00			
Resultado Previdenciário (VI) = (IV - V)		0,00			
RESULTADO NOMINAL E PRIMÁRIO		Meta Fixada no AMF da LDO (a)	Resultado Apurado Até o Bimestre (b)	% em Relação à Meta (b/a)	
Resultado Nominal		0,00	(468.479,84)	(46.847.984,00)	
Resultado Primário		0,00	1.277.559,35	0,00	
RESTOS A PAGAR POR PODER E MINISTÉRIO PÚBLICO		Inscrição	Cancelamento Até o Bimestre	Pagamento Até o Bimestre	Saldo a Pagar
RESTOS A PAGAR PROCESSADOS		706.504,49	0,00	259.875,35	446.629,14
Poder Executivo		706.504,49	0,00	259.875,35	446.629,14
Poder Legislativo		0,00	0,00	0,00	0,00
Poder Judiciário		0,00	0,00	0,00	0,00
Ministério Público		0,00	0,00	0,00	0,00
RESTOS A PAGAR NÃO PROCESSADOS		861.325,93	0,00	0,00	861.325,93
Poder Executivo		861.325,93	0,00	0,00	861.325,93
Poder Legislativo		0,00	0,00	0,00	0,00
Poder Judiciário		0,00	0,00	0,00	0,00
Ministério Público		0,00	0,00	0,00	0,00
TOTAL		11.510.483,0	0,00	8.304.941,26	3.205.541,75
DESPESAS COM MANUTENÇÃO E DESENVOLVIMENTO DO ENSINO		Valor Apurado Até o Bimestre	Limites Constitucionais Anuais		
			% Mínima a Aplicar no Exercício	% Aplicado Até o Bimestre	
Mínimo Anual de <18% / 25%> das Receitas de Impostos em Manutenção e Desenvolvimento do Ensino.		1.519.830,89	25,00	23,22	
Mínimo Anual de 60% do FUNDEB na Remuneração do Magistério com Ensino Fundamental e Médio		0,00	60,00	0,00	
Mínimo Anual de 60% do FUNDEB na Remuneração do Magistério com Educação Infantil e Ensino Fundamental		2.203.184,23	60,00	65,21	
Complementação da União ao FUNDEB					
RECEITAS DE OPERAÇÕES DE CRÉDITO E DESPESA DE CAPITAL		Valor Apurado Até o Bimestre	Saldo Não Realizado		
Receitas de Operações de Crédito		0,00	600.000,00		
Despesa de Capital Líquida		2.427.352,89	2.783.843,11		
PROJEÇÃO ATUARIAL DOS REGIMES DE PREVIDÊNCIA		Exercício	10º Exercício	20º Exercício	35º Exercício
Regime Geral de Previdência Social		0,00	0,00	0,00	0,00
Receitas Previdenciárias (I)		0,00	0,00	0,00	0,00
Despesas Previdenciárias (II)		0,00	0,00	0,00	0,00
Resultado Previdenciário (III) = (I - II)		0,00	0,00	0,00	0,00
Regime Próprio de Previdência dos Servidores		0,00	0,00	0,00	0,00
Receitas Previdenciárias (IV)		0,00	0,00	0,00	0,00
Despesas Previdenciárias (V)		0,00	0,00	0,00	0,00
Resultado Previdenciário (VI) = (IV - V)		0,00	0,00	0,00	0,00
RECEITA DA ALIENAÇÃO DE ATIVOS E APLICAÇÃO DOS RECURSOS		Valor Apurado Até o Bimestre	Saldo a Realizar		
Receita de Capital Resultante da Alienação de Ativos		0,00	18.485,00		
Aplicação dos Recursos da Alienação de Ativos		0,00	18.485,00		
DESPESAS COM AÇÕES E SERVIÇOS PÚBLICOS DE SAÚDE		Valor Apurado Até o Bimestre	Limite Constitucional Anual		
			% Mínima a Aplicar no Exercício	% Aplicado Até o Bimestre	
Despesas com Ações e Serviços Públicos de Saúde executadas com recursos de impostos		1.679.547,23	15,00	13,09	
DESPESAS DE CARÁTER CONTINUADO DERIVADAS DE PPP		Valor Apurado no Exercício Corrente			
Total das Despesas/RCL (%)		0,00			

Fonte: Sistema de Contabilidade Pública, Unidade Responsável: Prefeitura Municipal de Novo Horizonte

Djalma Abreu dos Anjos
Prefeito
473.061.575-15Robério Macedo Vieira
Tesoureiro (a)
005.483.345-01-
Contador

DEMONSTRATIVO DE SENTENÇAS JUDICIAIS

PREFEITURA MUNICIPAL DE NOVO HORIZONTE
RELATORIO RESUMIDO DA EXECUÇÃO ORÇAMENTARIA
DEMONSTRATIVO DE SENTENÇAS JUDICIAIS
ORÇAMENTO FISCAL E DA SEGURIDADE SOCIAL

Órgão: (Todos)

Período: 01/06/2017 à 30/06/2017

Unidade: (Todos)

Tip Emp	CodRed	Dotação Orçamentária	Proc Credor	CNPJ/CPF	Data Emp	Data Liq	Data Pag	Bruto(R\$)	Retido	Líquido
---------	--------	----------------------	-------------	----------	----------	----------	----------	------------	--------	---------

Djalma Abreu dos Anjos
Prefeito
473.061.575-15

Robério Macedo Vieira
Tesoureiro (a)
005.483.345-01

-
Contador

DECRETOS

PREFEITURA MUNICIPAL DE NOVO HORIZONTE

Rua Hermínio José dos Santos, 184
Centro
NOVO HORIZONTE - BA
CNPJ: 16.255.077/0001-42

Decreto Nº 78 de 1 de junho, 2017

Abre crédito Suplementar no valor total de 254.630,00 (Duzentos e Cinquenta e Quatro Mil e Seiscentos e Trinta Reais) , para fins que se especifica e da outras providências.

O(A) PREFEITO(A) MUNICIPAL, no uso de suas atribuições legais, constitucionais e de acordo com o que lhe confere a Lei municipal em vigor,

DECRETA:

Fica aberto crédito Suplementar as seguintes dotações orçamentárias:
Artigo 1º -

Dotações Suplementadas

0.20.000	GABINETE DO PREFEITO		
2006	Gestão das ações do Gabinete do Prefeito		
339.0.3.9.00.00	Outros Serviços Terceiros - Pessoa Jurídica	Recursos Ordinários	370,00
		Total do Projeto / Atividade R\$	370,00
		Total da Unidade R\$	370,00
0.30.000	SECRETARIA DE ADMINISTRAÇÃO E FINANÇAS		
2008	Manutenção dos Serviços Técnicos e Administrativos		
319.0.0.4.00.00	Contratação por Tempo Determinado	Recursos Ordinários	50.300,00
339.0.3.0.00.00	Material de Consumo.	Recursos Ordinários	8.300,00
339.0.3.6.00.00	Outros Serviços de Terceiros - Pessoa Física .	Recursos Ordinários	11.610,00
		Total do Projeto / Atividade R\$	70.210,00
2016	Contribuição ao INSS e FGTS		
319.0.1.3.00.00	Obrigações Patronais	Recursos Ordinários	4.000,00
		Total do Projeto / Atividade R\$	4.000,00
		Total da Unidade R\$	74.210,00
0.40.000	SECRETARIA DE EDUCAÇÃO E CULTURA		
2043	Manutenção do Ensino Básico		
339.0.3.0.00.00	Material de Consumo.	Rec. Imp. Transf. Imp. - Educação - 2	28.820,00
339.0.3.9.00.00	Outros Serviços Terceiros - Pessoa Jurídica	Rec. Imp. Transf. Imp. - Educação - 2	24.000,00
		Total do Projeto / Atividade R\$	52.820,00
2067	Manutenção do Desporto Amador		
339.0.3.6.00.00	Outros Serviços de Terceiros - Pessoa Física .	Recursos Ordinários	900,00
		Total do Projeto / Atividade R\$	900,00
		Total da Unidade R\$	53.720,00
0.50.000	FUNDO MUNICIPAL DE SAÚDE		
1008	Construção e ampliação de Unidades de Saúde		
449.0.5.1.00.00	Obras e Instalações	Rec. Imp. Transf. Imp. - Saúde - 15%	1.400,00
		Total do Projeto / Atividade R\$	1.400,00
2030	Manutenção do Fundo Municipal de Saúde		
339.0.3.0.00.00	Material de Consumo.	Rec. Imp. Transf. Imp. - Saúde - 15%	7.560,00
		Total do Projeto / Atividade R\$	7.560,00
		Total da Unidade R\$	8.960,00
0.60.000	SECRETARIA DE OBRAS, TRANSPORTE E SERVIÇOS GERAIS		

PREFEITURA MUNICIPAL DE NOVO HORIZONTERua Hermínio José dos Santos, 184
Centro
NOVO HORIZONTE - BA
CNPJ: 16.255.077/0001-42**Dotações Suplementadas**

0.60.000	SECRETARIA DE OBRAS, TRANSPORTE E SERVIÇOS GERAIS		
2055	Manut. dos Serviços de Limpeza Pública		
339.0.3.0.00.00	Material de Consumo.	Recursos Ordinários	60,00
		Total do Projeto / Atividade R\$	60,00
2059	Manutenção dos Serviços de Obras e Urbanismo		
339.0.3.0.00.00	Material de Consumo.	Recursos Ordinários	440,00
339.0.3.0.00.00	Material de Consumo.	Royalties / Fundo Especial	25.000,00
		Total do Projeto / Atividade R\$	25.440,00
2063	Conserv. e Manut. do Sistema da Ilumin.Pública		
339.0.3.9.00.00	Outros Serviços Terceiros - Pessoa Jurídica	Recursos Ordinários	62.540,00
		Total do Projeto / Atividade R\$	62.540,00
2064	Manutenção de Rede de Abastecimento de Água		
339.0.3.0.00.00	Material de Consumo.	Recursos Ordinários	2.500,00
		Total do Projeto / Atividade R\$	2.500,00
2065	Manutenção e Conservação de Estradas e Pontes		
339.0.3.6.00.00	Outros Serviços de Terceiros - Pessoa Física .	Recursos Ordinários	26.830,00
		Total do Projeto / Atividade R\$	26.830,00
		Total da Unidade R\$	117.370,00
		Valor Total Suplementado R\$	254.630,00

Artigo 2º - As despesas decorrentes da abertura do presente crédito suplementar, serão cobertas com recursos de que trata o Artigo 43 parágrafo 1º da Lei Federal N° 4.320/64, Inciso III.

Inciso: III - Suplementação por anulação de crédito R\$ 254.630,00

Dotações Anuladas

0.20.000	GABINETE DO PREFEITO		
2014	Promoção e Divulgação de Eventos e Atos Oficiais		
339.0.3.9.00.00	Outros Serviços Terceiros - Pessoa Jurídica	Recursos Ordinários	370,00
		Total do Projeto / Atividade R\$	370,00
		Total da Unidade R\$	370,00
0.30.000	SECRETARIA DE ADMINISTRAÇÃO E FINANÇAS		
1065	Amortização da Dívida Contratada		
469.0.7.1.00.00	Principal da Dívida Contratual Resgatado	Recursos Ordinários	50.000,00
		Total do Projeto / Atividade R\$	50.000,00
2008	Manutenção dos Serviços Técnicos e Administrativos		
335.0.4.1.00.00	Contribuições	Recursos Ordinários	10.000,00
339.0.3.3.00.00	Passagens e Despesas com Locomoção	Recursos Ordinários	4.000,00
		Total do Projeto / Atividade R\$	14.000,00
2013	Manutenção da Ordem Pública		
339.0.3.6.00.00	Outros Serviços de Terceiros - Pessoa Física .	Recursos Ordinários	10.210,00
		Total do Projeto / Atividade R\$	10.210,00
		Total da Unidade R\$	74.210,00
0.40.000	SECRETARIA DE EDUCAÇÃO E CULTURA		

PREFEITURA MUNICIPAL DE NOVO HORIZONTERua Hermínio José dos Santos, 184
Centro
NOVO HORIZONTE - BA
CNPJ: 16.255.077/0001-42**Dotações Anuladas**

0.40.000	SECRETARIA DE EDUCAÇÃO E CULTURA		
2038	Programa Alimentação Escolar		
339.0.3.0.00.00	Material de Consumo.	Recursos Ordinários	900,00
		Total do Projeto / Atividade R\$	900,00
2043	Manutenção do Ensino Básico		
319.0.0.4.00.00	Contratação por Tempo Determinado	Rec. Imp. Transf. Imp. - Educação - 2	42.820,00
319.0.9.2.00.00	Despesas de Exercícios Anteriores	Rec. Imp. Transf. Imp. - Educação - 2	5.000,00
339.0.3.2.00.00	Material de Distribuição gratuita	Rec. Imp. Transf. Imp. - Educação - 2	1.000,00
339.0.9.2.00.00	Despesas de Exercícios Anteriores	Rec. Imp. Transf. Imp. - Educação - 2	4.000,00
		Total do Projeto / Atividade R\$	52.820,00
		Total da Unidade R\$	53.720,00
0.50.000	FUNDO MUNICIPAL DE SAÚDE		
1008	Construção e ampliação de Unidades de Saúde		
449.0.9.2.00.00	Despesas de Exercícios Anteriores	Rec. Imp. Transf. Imp. - Saúde - 15%	8.960,00
		Total do Projeto / Atividade R\$	8.960,00
		Total da Unidade R\$	8.960,00
0.60.000	SECRETARIA DE OBRAS, TRANSPORTE E SERVIÇOS GERAIS		
1009	Pavimentação de Logradouros		
449.0.5.1.00.00	Obras e Instalações	Royalties / Fundo Especial	25.000,00
		Total do Projeto / Atividade R\$	25.000,00
1266	Abertura de ruas avenidas e desapropriações		
449.0.5.1.00.00	Obras e Instalações	Recursos Ordinários	15.000,00
449.0.6.1.00.00	Aquisição de Imóveis	Recursos Ordinários	27.370,00
		Total do Projeto / Atividade R\$	42.370,00
1269	Constr. e ampliação de Mercados, Feiras e Matadouros		
449.0.5.1.00.00	Obras e Instalações	Recursos Ordinários	25.000,00
		Total do Projeto / Atividade R\$	25.000,00
2082	Manutenção das Atividades do Consórcio Público		
339.0.9.3.00.00	Indenizações e Restituições	Recursos Ordinários	25.000,00
		Total do Projeto / Atividade R\$	25.000,00
		Total da Unidade R\$	117.370,00
		Valor Total Anulado R\$	254.630,00

PREFEITURA MUNICIPAL DE NOVO HORIZONTE

Rua Hermínio José dos Santos, 184
Centro
NOVO HORIZONTE - BA
CNPJ: 16.255.077/0001-42

Artigo 3º - Revogadas as disposições em contrário, o presente decreto entra em vigor na presente data.

NOVO HORIZONTE, 1 de junho, 2017

Djalma Abreu dos Anjos
Prefeito
473.061.575-15



Prefeitura de
Novo Horizonte

DECRETO Nº 87/2017, DE 27 DE JULHO DE 2017.

“Concede licença para exercício de mandato eletivo a servidora Isabel Maria de Alcantara, nos termos do artigo 104 do Estatuto do Servidores Municipais e dá outras providências.”

O PREFEITO MUNICIPAL DE NOVO HORIZONTE - ESTADO DA BAHIA, no uso de suas atribuições legais:

Considerando a previsão legal do artigo 104 do Estatuto dos Servidores Públicos do Município de Novo Horizonte;

Considerando que a servidora Isabel Maria de Alcantara requereu licença para exercício de mandato eletivo;

DECRETA:

Art. 1º - Fica concedido a servidora Isabel Maria de Alcantara licença para exercício mandato eletivo, no quadriênio 2017/2020, nos termos do artigo 104 do Estatuto dos Servidores e Municipais

Art. 2º - Este Decreto entrará em vigor na data da sua publicação, revogando-se as disposições em contrário.

GABINETE DO PREFEITO MUNICIPAL, em 27 de julho de 2017.


DJALMA ABREU DOS ANJOS
Prefeito Municipal

LICITAÇÕES

RETIFICAÇÃO DE PUBLICAÇÃO REALIZADA EM 19 DE JULHO DE 2017, ANO X, Nº 1124 NO DIÁRIO OFICIAL DO MUNICÍPIO DE NOVO HORIZONTE-BAHIA, REFERENTE A INEXIGIBILIDADE DE LICITAÇÃO Nº. 031-2017 - I

ONDE SE LÊ:

ATO DE INEXIGIBILIDADE DE LICITAÇÃO
PROCESSO ADMINISTRATIVO
DE INEXIGIBILIDADE DE LICITAÇÃO Nº. 031-2017 - I

Considerando os fatos e fundamentos constantes neste procedimento, e com fundamento no Artigo 25 da Lei nº. 8.666/93, fica inexigível de licitação a **prestação de serviços médicos no PSF da sede do município de Novo Horizonte - BA**, atendimento ambulatorial em USB/PSF; pequenas urgências inerentes ao USF – Unidade de Saúde da Família, atendimento domiciliar inerentes a estratégia saúde da família, pelo prazo de 06 (seis) meses, em favor do profissional médico CLEIDSON AZEVEDO DE OLIVEIRA, pelo valor mensal de R\$ 17.700,00 (dezessete mil e setecentos reais), totalizando um valor global de R\$ 106.200,00 (cento e seis mil e duzentos reais), devendo as obrigações financeiras serem suportadas por meio da seguinte dotação orçamentária:

05.00.00 – FUNDO MUNICIPAL DE SAÚDE

2.068 – Manutenção do PAB

3.3.9.0.36.00.00 – Outros Serviços e Terceiros – Pessoa física

Assim, autorizo a referida contratação direta por inexigibilidade de licitação, nos termos do Artigo 25 da Lei nº. 8.666/93.

Novo Horizonte, 14 de julho de 2017.

DJALMA ABREU DOS ANJOS
Prefeito Municipal

LEIA-SE:

ATO DE INEXIGIBILIDADE DE LICITAÇÃO
PROCESSO ADMINISTRATIVO
DE INEXIGIBILIDADE DE LICITAÇÃO Nº. 031-2017 - I

Considerando os fatos e fundamentos constantes neste procedimento, e com fundamento no Artigo 25 da Lei nº. 8.666/93, fica inexigível de licitação a **prestação de serviços médicos no PSF do Povoado de Marcelino dos Gomes, município de Novo Horizonte - BA**, atendimento ambulatorial em PSF; pequenas urgências inerentes ao USF – Unidade de Saúde da Família, atendimento domiciliar inerentes a estratégia saúde da família, pelo prazo de 06 (seis) meses, em favor do profissional médico CLEIDSON AZEVEDO DE OLIVEIRA, pelo valor mensal de R\$ 17.700,00 (dezessete mil e setecentos reais), totalizando um valor global de R\$ 106.200,00 (cento e seis mil e duzentos reais), devendo as obrigações financeiras serem suportadas por meio da seguinte dotação orçamentária:

05.00.00 – FUNDO MUNICIPAL DE SAÚDE

2.068 – Manutenção do PAB

3.3.9.0.36.00.00 – Outros Serviços e Terceiros – Pessoa física

Assim, autorizo a referida contratação direta por inexigibilidade de licitação, nos termos do Artigo 25 da Lei nº. 8.666/93.

Novo Horizonte, 14 de julho de 2017.

DJALMA ABREU DOS ANJOS
Prefeito Municipal

CONTRATOS



PRIMEIRO TERMO ADITIVO AO CONTRATO N.º090/2017, CELEBRADO PELA PREFEITURA MUNICIPAL DE NOVO HORIZONTE E A EMPRESA COPELIDER – COOP. DE TERCEIRIZAÇÃO DE TRANSPORTES E LOCAÇÃO DE VEÍCULOS, QUE TEM POR OBJETO: contratação de transporte escolar para os alunos das unidades de ensino público municipal e estadual neste Município de Novo Horizonte.

CONTRATANTE: Prefeitura Municipal de Novo Horizonte, inscrita no CNPJ (MF) n.º 16.255.077/0001-42, com sede à Rua Herminio José dos Santos, 184, na cidade de NOVO HORIZONTE - BA, neste ato representada pelo seu Prefeito Municipal, Sr. DJALMA ABREU DOS ANJOS, portador da Carteira de Identidade n.º 03.540.251-20 – SSP – BA e CPF n.º 473.061.575-15,

CONTRATADA: COPELIDER – COOP. DE TERCEIRIZAÇÃO DE TRANSPORTES E LOCAÇÃO DE VEÍCULOS, inscrita no CNPJ sob n.º 26.969.486/0001-64 com sede na Rua Jacob Guanaes, 374 – CENTRO, doravante denominada CONTRATADA, representada pelo seu diretor presidente Sr. Janilton Batista de Oliveira, Carteira de Identidade n.º 1387563505 SSP-BA e CPF n.º 038.047.745-98.

Os **CONTRATANTES** têm entre si justo e avençado, e celebram o presente termo aditivo ao contrato n.º 090/2017, instruído na **Dispensa de Licitação n.º 040-2017-D**, sujeitando-se as partes às normas disciplinares da Lei n.º 8.666, de 21 de junho de 1993, e às seguintes cláusulas:

CLÁUSULA PRIMEIRA - DO OBJETO - O presente termo aditivo tem como objeto a prorrogação da vigência dos serviços de transporte escolar para os alunos das unidades de ensino público municipal e estadual neste Município de Novo Horizonte, de forma emergencial, em conformidade com os termos do contrato n.º 090/2017, fundamentado na Lei 8.666/93, para execução no período de 05 a 22 de junho (compreendendo 12 dias letivos). Registra-se que a presente prorrogação faz-se necessária por se tratar de serviços essenciais e durante o andamento e conclusão do Pregão Presencial n.º 027-2017.

CLÁUSULA SEGUNDA - DO PRAZO – A vigência do presente contrato fica prorrogado até o dia 22 de junho de 2017, nos termos do art 57, II, pelos motivos expostos na Cláusula Primeira deste termo.

Janilton B. Oliveira

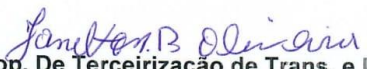



CLÁUSULA TERCEIRA – DA RATIFICAÇÃO DAS CLÁUSULAS - Ficam ratificadas as demais cláusulas e condições estabelecidas no contrato inicial, firmado entre as partes.

E, para firmeza e validade do que foi pactuado, lavrou-se o presente termo aditivo em 02 (duas) vias de igual teor e forma, para que surtam um só efeito, as quais, depois de lidas, são assinadas pelos representantes das partes, CONTRATANTE e CONTRATADA, e pelas testemunhas abaixo.


Novo Horizonte- BA em 01 de junho de 2017.



Prefeitura Municipal de NOVO HORIZONTE
DJALMA ABEU DOS ANJOS
CONTRATANTE


COOPELIDER – Coop. De Terceirização de Trans. e Locação de Veículos
Janilton Batista de Oliveira
CONTRATADA


IDENILDE ALMEIDA DOS SANTOS OLIVEIRA
Secretária Municipal de Educação, Esporte, Lazer e Cultura
Fiscal do Contrato

TESTEMUNHAS:

1ª 
CPF: 035.139.445-19

2ª 
CPF: 379.179.475-00

PROTOCOLO DE ASSINATURA(S)

O documento acima foi proposto para assinatura digital na plataforma Portal de Assinaturas Certisign. Para verificar as assinaturas clique no link: <https://www.portaldeassinaturas.com.br/Verificar/4FC4-9093-D51C-6064> ou vá até o site <https://www.portaldeassinaturas.com.br:443> e utilize o código abaixo para verificar se este documento é válido.

Código para verificação: 4FC4-9093-D51C-6064



Hash do Documento

5CE10CC3437B9C026987340D0B599EB9A4C2B0AFA765318A16EE39DBFAB01523

O(s) nome(s) indicado(s) para assinatura, bem como seu(s) status em 28/07/2017 é(são) :

- Adriana De Oliveira Cardoso - 030.899.305-52 em 28/07/2017 19:17 UTC-03:00

Tipo: Certificado Digital